

ACUSE



"2019, Año del Caudillo del Sur, Emiliano Zapata"

Tula de Allende, Hgo., a 25 de febrero de 2019

Oficio UTT-RE /86/2019

**L.C. CESAR ALEJANDRO MARTÍNEZ RODRÍGUEZ  
DIRECTOR GENERAL DE LA UNIDAD PARA LA  
ARMONIZACIÓN CONTABLE PRESUPUESTAL**

En seguimiento a las actividades que lleva a cabo el Gobierno del Estado de Hidalgo respecto a la integración y consolidación de Cuenta Pública del ejercicio fiscal 2018, me permito remitir a usted información de manera impresa de Estados Financieros, Estados Presupuestales, Información Programática, Anexos, Información adicional obligatoria y Ley de Disciplina Financiera, además un CD con las relaciones de bienes muebles e inmuebles de esta Universidad Tecnológica de Tula-Tepeji.

Sin más por el momento, reitero a usted la seguridad de mi más atenta y distinguida consideración.

**ATENTAMENTE:**

**DR. LUIS TÉLLEZ REYES  
RECTOR**



ALM/M/EGO



"2019, Año del Caudillo del Sur, Emiliano Zapata"

# CUENTA PÚBLICA 2018



**GOBIERNO DEL ESTADO DE HIDALGO**  
**SECRETARÍA DE FINANZAS PÚBLICAS**

**ACUSE DE RECIBO DE INFORMACIÓN FINANCIERA**  
**CUENTA PÚBLICA 2018**

**Folio de recepción:** 58  
**Fecha y hora de recepción:** 22/02/2019 11:14:19 a. m  
**Ente Público:** Universidad Tecnológica de Tula-Tepeji

**CONTABLE**

ESTADO DE ACTIVIDADES	Recepcionado
ESTADO DE SITUACIÓN FINANCIERA	Recepcionado
ESTADO DE VARIACIÓN EN LA HACIENDA PÚBLICA	Recepcionado
ESTADO DE CAMBIOS EN LA SITUACIÓN FINANCIERA	Recepcionado
ESTADO DE FLUJOS DE EFECTIVO	Recepcionado
ESTADO ANALÍTICO DEL ACTIVO	Recepcionado
ESTADO ANALÍTICO DE LA DEUDA Y OTROS PASIVOS	Recepcionado
INFORME DE PASIVOS CONTINGENTES	Recepcionado
NOTAS A LOS ESTADOS FINANCIEROS	Recepcionado
CONCILIACIÓN ENTRE LOS INGRESOS Y EGRESOS PRESUPUESTARIOS Y CONTABLES	Recepcionado

**PRESUPUESTARIA**

ESTADO ANALÍTICO DE INGRESOS	Recepcionado
ESTADO ANALÍTICO DEL EJERCICIO DEL PRESUPUESTO DE EGRESOS POR CLASIFICACIÓN POR OBJETO DEL GASTO	Recepcionado
ESTADO ANALÍTICO DEL EJERCICIO DEL PRESUPUESTO DE EGRESOS POR CLASIFICACIÓN ADMINISTRATIVA	Recepcionado
CLASIFICACIÓN ECONÓMICA DE LOS INGRESOS, DE LOS GASTOS Y DEL FINANCIAMIENTO	Recepcionado
ESTADO ANALÍTICO DEL EJERCICIO DEL PRESUPUESTO DE EGRESOS POR CLASIFICACIÓN ECONÓMICA (TIPO DE GASTO)	Recepcionado
ESTADO ANALÍTICO DEL EJERCICIO DEL PRESUPUESTO DE EGRESOS POR CLASIFICACIÓN FUNCIONAL	Recepcionado
ENDEUDAMIENTO NETO	Recepcionado
INTERESES DE LA DEUDA	Recepcionado
INDICADORES DE POSTURA FISCAL	Recepcionado

**PROGRAMÁTICA**

--	--

GASTO POR CATEGORÍA PROGRAMÁTICA	Recepcionado
PROGRAMAS Y PROYECTOS DE INVERSIÓN	Recepcionado
INDICADORES DE RESULTADOS	Recepcionado

#### **ANEXOS**

RELACIÓN DE BIENES MUEBLES QUE COMPONEN EL PATRIMONIO	Recepcionado
RELACIÓN DE BIENES INMUEBLES QUE COMPONEN EL PATRIMONIO	Recepcionado
RELACIÓN DE CUENTAS BANCARIAS PRODUCTIVAS ESPECÍFICAS	Recepcionado
RELACIÓN DE ESQUEMAS BURSÁTILES Y DE COBERTURAS FINANCIERAS	Recepcionado
EJERCICIO Y DESTINO DE GASTO FEDERALIZADO Y REINTEGROS	Recepcionado

#### **INFORMACIÓN ADICIONAL OBLIGATORIA**

INGRESO POR TRANSFERENCIAS, ASIGNACIONES, SUBSIDIOS Y OTRAS AYUDAS RECIBIDOS POR LA SFYA DEL EDO HGO	Recepcionado
APORTACIONES (HACIENDA PÚBLICA-PATRIMONIO CONTRIBUIDO), PROVENIENTES DE LA SFYA DEL EDO HGO	Recepcionado


#### **LEY DE DISCIPLINA FINANCIERA**

F1 ESTADO DE SITUACIÓN FINANCIERA DETALLADO	Recepcionado
F2 INFORME ANALÍTICO DE LA DEUDA PÚBLICA Y OTROS PASIVOS	Recepcionado
F3 INFORME ANALÍTICO DE OBLIGACIONES DIFERENTES DE FINANCIAMIENTOS	Recepcionado
F4 BALANCE PRESUPUESTARIO	Recepcionado
F5 ESTADO ANALÍTICO DE INGRESOS DETALLADO	Recepcionado
F6 a) ESTADO ANALÍTICO DEL EJERCICIO DEL PRESUPUESTO DE EGRESOS DETALLADO - (CLASIFICACIÓN POR OBJETO DEL GASTO)	Recepcionado
F6 b) ESTADO ANALÍTICO DEL EJERCICIO DEL PRESUPUESTO DE EGRESOS DETALLADO - (CLASIFICACIÓN ADMINISTRATIVA)	Recepcionado
F6 c) ESTADO ANALÍTICO DEL EJERCICIO DEL PRESUPUESTO DE EGRESOS DETALLADO - (CLASIFICACIÓN FUNCIONAL)	Recepcionado
F6 d) ESTADO ANALÍTICO DEL EJERCICIO DEL PRESUPUESTO DE EGRESOS DETALLADO - (CLASIF. DE SERV. PERSONALES POR CATEGORIA)	Recepcionado
ANEXO 3.- GUIA DE CUMPLIMIENTO LDF	Recepcionado

#### **INFORMACIÓN ADICIONAL LDF**

1 BALANCE PRESUPUESTARIO DE RECURSOS DISPONIBLES NEGATIVO 2018	Recepcionado
2 AUMENTO O CREACIÓN DEL GASTO DEL PE DURANTE EL EJERCICIO 2018	Recepcionado
3 DEVENGADOS EN EL AÑO PC AL CIERRE DEL EJERCICIO 2018	Recepcionado
4 INGRESOS EXCEDENTES DERIVADOS DE ILD 2018	Recepcionado
5 CONTRATACIÓN DE DEUDA PÚBLICA Y OBLIGACIONES	Recepcionado
6 INFORMACIÓN DETALLADA DE CONTRATACIÓN DE OBLIGACIONES A CORTO PLAZO	Recepcionado





"2019, Año del Caudillo del Sur, Emiliano Zapata"

# CUENTA PÚBLICA 2018

## INFORMACIÓN CONTABLE

Av. Universidad Tecnológica No. 1000, Col. El 61, El Carmen,  
Tula de Allende, Hgo., C. P. 42830.  
Tel.: 01 (773) 732 9100  
[contactouttt@uttt.edu.mx](mailto:contactouttt@uttt.edu.mx) [www.uttt.edu.mx](http://www.uttt.edu.mx) [www.hidalgo.gob.mx](http://www.hidalgo.gob.mx)



Cuenta Pública 2018  
Estado de Actividades  
Del 1 de enero al 31 de diciembre del 2018 y 2017  
(Pesos)



Ente Público: \_\_\_\_\_

Universidad Tecnológica de Tula-Tepéji

Concepto	2018	2017	Concepto	2018	2017
<b>INGRESOS Y OTROS BENEFICIOS</b>			<b>GASTOS Y OTRAS PÉRDIDAS</b>		
Ingresos de la Gestión	25,750,368.35	24,484,582.00	Gastos de Funcionamiento	154,685,350.81	134,367,656.36
Impuestos	0.00	0.00	Servicios Personales	111,650,092.43	98,426,897.20
Cuotas y Aportaciones de Seguridad Social	0.00	0.00	Materiales y Suministros	8,308,095.09	6,849,647.68
Contribuciones de Mejoras	0.00	0.00	Servicios Generales	34,727,163.29	29,091,111.48
Derechos	25,327,769.35	24,017,717.00	Transferencia, Asignaciones, Subsidios y Otras Ayudas	2,180,567.65	994,304.56
Productos de Tipo Corriente <sup>1</sup>	397,471.00	430,805.00	Transferencias Internas y Asignaciones al Sector Público	0.00	0.00
Aprovechamientos de Tipo Corriente	25,128.00	36,060.00	Transferencias al Resto del Sector Público	0.00	0.00
Ingresos por Venta de Bienes y Servicios	0.00	0.00	Subsidios y Subvenciones	0.00	0.00
Ingresos no Comprendidos en las Fracciones de la Ley de Ingresos Causados en Ejercicios Fiscales Anteriores Pendientes de Liquidación o Pago	0.00	0.00	Ayudas Sociales	2,180,567.65	994,304.56
Participaciones, Aportaciones, Transferencias, Asignaciones, Subsidios y Otras Ayudas	140,540,881.09	125,080,219.56	Pensiones y Jubilaciones	0.00	0.00
Participaciones y Aportaciones	22,516,316.39	18,478,785.56	Transferencias a Fideicomisos, Mandatos y Contratos Análogos	0.00	0.00
Transferencia, Asignaciones, Subsidios y Otras ayudas	118,024,564.70	106,601,434.00	Transferencias a la Seguridad Social	0.00	0.00
Otros Ingresos y Beneficios	527,086.43	720,421.99	Donativos	0.00	0.00
Ingresos Financieros	527,086.43	0.00	Transferencias al Exterior	0.00	0.00
Incremento por Variación de Inventarios	0.00	0.00	Participaciones y Aportaciones	0.00	0.00
Disminución del Exceso de Estimaciones por Pérdida o Deterioro u Obsolescencia	0.00	0.00	Participaciones	0.00	0.00
Disminución del Exceso de Provisiones	0.00	0.00	Aportaciones	0.00	0.00
Otros Ingresos y Beneficios Varios	0.00	720,421.99	Convenios	0.00	0.00
<b>Total de Ingresos y Otros Beneficios</b>	<b>166,818,335.87</b>	<b>150,285,223.55</b>	Intereses, Comisiones y Otros Gastos de la Deuda Pública	0.00	0.00
			Intereses de la Deuda Pública	0.00	0.00
			Comisiones de la Deuda Pública	0.00	0.00
			Gastos de la Deuda Pública	0.00	0.00
			Costo por Coberturas	0.00	0.00
			Apoyos Financieros	0.00	0.00
			Otros Gastos y Pérdidas Extraordinarias	5,287,374.10	4,325,407.11
			Estimaciones, Depreciaciones, Deterioros, Obsolescencia y Amortizaciones	5,287,374.10	4,325,407.11
			Provisiones	0.00	0.00
			Disminución de Inventarios	0.00	0.00
			Aumento por Insuficiencia de Estimaciones por Pérdida o Deterioro y Obsolescencia	0.00	0.00
			Aumento por Insuficiencia de Provisiones	0.00	0.00
			Otros Gastos	0.00	0.00
			Inversión Pública	0.00	0.00
			Inversión Pública no Capitalizable	0.00	0.00
			<b>Total de Gastos y Otras Pérdidas</b>	<b>162,153,292.56</b>	<b>139,687,368.03</b>
			<b>Resultados del Ejercicio (Ahorro/Desahorro)</b>	<b>4,665,043.31</b>	<b>10,597,855.52</b>

Bajo protesta de decir verdad declaramos que los Estados Financieros y sus Notas, son razonablemente correctos y son responsabilidad del emisor



Autorizó  
  
Dr. Luis Téllez Reyes  
Rector

Elaboró  
  
LIFF Ana Laura Monserrat Velázquez Meléndez  
Encargada de la Dirección de Administración y Finanzas


Ente Público: \_\_\_\_\_


Universidad Tecnológica de Tula-Tepic

Concepto	Año		Concepto	Año	
	2018	2017		2018	2017
<b>ACTIVO</b>			<b>PASIVO</b>		
<b>Activo Circulante</b>			<b>Pasivo Circulante</b>		
Efectivo y Equivalentes	29,036,990.88	40,863,983.49	Cuentas por Pagar a Corto Plazo	30,135,611.96	39,198,033.20
Derechos a Recibir Efectivo o Equivalentes	29,460,755.33	28,609,310.96	Documentos por Pagar a Corto Plazo	0.00	0.00
Derechos a Recibir Bienes o Servicios	0.00	428,665.98	Porción a Corto Plazo de la Deuda Pública a Largo Plazo	0.00	0.00
Inventarios	0.00	0.00	Títulos y Valores a Corto Plazo	0.00	0.00
Almacenes	0.00	0.00	Pasivos Diferidos a Corto Plazo	0.00	0.00
Estimación por Pérdida o Deterioro de Activos Circulantes	0.00	0.00	Fondos y Bienes de Terceros en Garantía y/o Administración a Corto Plazo	0.00	0.00
Otros Activos Circulantes	0.00	0.00	Provisiones a Corto Plazo	0.00	0.00
<b>Total de Activos Circulantes</b>	<b>58,497,746.21</b>	<b>69,901,960.43</b>	Otros Pasivos a Corto Plazo	0.00	0.00
<b>Activo No Circulante</b>			<b>Total de Pasivos Circulantes</b>	<b>30,135,611.96</b>	<b>39,198,033.20</b>
Inversiones Financieras a Largo Plazo	0.00	0.00	<b>Pasivo No Circulante</b>		
Derechos a Recibir Efectivo o Equivalentes a Largo Plazo	0.00	0.00	Cuentas por Pagar a Largo Plazo	0.00	0.00
Bienes Inmuebles, Infraestructura y Construcciones en Proceso	119,068,509.51	118,437,887.69	Documentos por Pagar a Largo Plazo	0.00	0.00
Bienes Muebles	133,574,209.02	128,175,979.28	Deuda Pública a Largo Plazo	0.00	0.00
Activos Intangibles	1,595,409.76	1,575,793.19	Pasivos Diferidos a Largo Plazo	0.00	0.00
Depreciación, Deterioro y Amortización Acumulada de Bienes	-24,263,725.98	-18,051,150.52	Fondos y Bienes de Terceros en Garantía y/o en Administración a Largo Plazo	0.00	0.00
Activos Diferidos	0.00	0.00	Provisiones a Largo Plazo	0.00	0.00
Estimación por Pérdida o Deterioro de Activos no Circulantes	0.00	0.00	<b>Total de Pasivos No Circulantes</b>	<b>0.00</b>	<b>0.00</b>
Otros Activos no Circulantes	0.00	0.00	<b>Total del Pasivo</b>	<b>30,135,611.96</b>	<b>39,198,033.20</b>
<b>Total de Activos No Circulantes</b>	<b>229,974,402.31</b>	<b>230,138,509.64</b>	<b>HACIENDA PÚBLICA/ PATRIMONIO</b>		
<b>Total del Activo</b>	<b>288,472,148.52</b>	<b>300,040,470.07</b>	Hacienda Pública/Patrimonio Contribuido	212,006,169.64	212,911,754.43
			Aportaciones	212,006,169.64	212,911,754.43
			Donaciones de Capital	0.00	0.00
			Actualización de la Hacienda Pública / Patrimonio	0.00	0.00
			Hacienda Pública/Patrimonio Generado	46,330,366.92	47,930,682.44
			Resultados del Ejercicio (Ahorro / Desahorro)	4,665,043.31	10,597,855.52
			Resultados de Ejercicios Anteriores	33,895,619.36	29,564,447.71
			Revalúos	0.00	0.00
			Reservas	7,768,379.21	7,768,379.21
			Rectificaciones de Resultados de Ejercicios Anteriores	1,325.04	0.00
			<b>Exceso o Insuficiencia en la Actualización de la Hacienda Pública/Patrimonio</b>	<b>0.00</b>	<b>0.00</b>
			Resultado por Posición Monetaria	0.00	0.00
			Resultado por Tenencia de Activos no Monetarios	0.00	0.00
			<b>Total Hacienda Pública/ Patrimonio</b>	<b>258,336,536.56</b>	<b>260,842,436.87</b>
			<b>Total del Pasivo y Hacienda Pública / Patrimonio</b>	<b>288,472,148.52</b>	<b>300,040,470.07</b>

Bajo protesta de decir verdad declaramos que los Estados Financieros y sus Notas, son razonablemente correctos y son responsabilidad del emisor



Autorizó  
  
Dr. Luis Téllez Reyes  
Rector

Elaboró  
  
LIFF Ana Laura Monserrat Velázquez Marbán  
Encargada de la Dirección de Administración y Finanzas

Concepto	Hacienda Pública / Patrimonio Contribuido	Hacienda Pública / Patrimonio Generado de Ejercicios Anteriores	Hacienda Pública / Patrimonio Generado del Ejercicio	Egreso o Insuficiencia en la Actualización de la Hacienda Pública / Patrimonio	Total
<b>Hacienda Pública / Patrimonio Contribuido Neto de 2017</b>	<b>212,911,754.43</b>				<b>212,911,754.43</b>
Aportaciones	212,911,754.43				212,911,754.43
Donaciones de Capital	0.00				0.00
Actualización de la Hacienda Pública/Patrimonio	0.00				0.00
<b>Hacienda Pública / Patrimonio Generado Neto de 2017</b>		<b>37,332,826.92</b>	<b>10,597,855.52</b>		<b>47,930,682.44</b>
Resultados del Ejercicio (Ahorro/Desahorro)			10,597,855.52		10,597,855.52
Resultados de Ejercicios Anteriores		29,564,447.71			29,564,447.71
Revalúos		0.00			0.00
Reservas		7,768,379.21			7,768,379.21
Rectificaciones de Resultados de Ejercicios Anteriores		0.00			0.00
<b>Exceso o Insuficiencia en la Actualización de la Hacienda Pública / Patrimonio Neto de 2017</b>				<b>0.00</b>	<b>0.00</b>
Resultado por Posición Monetaria				0.00	0.00
Resultado por Tenencia de Activos no Monetarios				0.00	0.00
<b>Hacienda Pública / Patrimonio Neto Final de 2017</b>	<b>212,911,754.43</b>	<b>37,332,826.92</b>	<b>10,597,855.52</b>	<b>0.00</b>	<b>260,842,436.87</b>
<b>Cambios en la Hacienda Pública / Patrimonio Contribuido Neto de 2018</b>	<b>-905,584.79</b>				<b>-905,584.79</b>
Aportaciones	-905,584.79				-905,584.79
Donaciones de Capital	0.00				0.00
Actualización de la Hacienda Pública/Patrimonio	0.00				0.00
<b>Variaciones de la Hacienda Pública / Patrimonio Generado Neto de 2018</b>		<b>4,331,171.65</b>	<b>-5,931,487.17</b>		<b>-1,600,315.52</b>
Resultados del Ejercicio (Ahorro/Desahorro)			4,665,043.31		4,665,043.31
Resultados de Ejercicios Anteriores		4,331,171.65	-10,597,855.52		-6,266,683.87
Revalúos			0.00		0.00
Reservas			0.00		0.00
Rectificaciones de Resultados de Ejercicios Anteriores			1,325.04		1,325.04
<b>Cambios en el Exceso o Insuficiencia en la Actualización de la Hacienda Pública / Patrimonio Neto de 2018</b>				<b>0.00</b>	<b>0.00</b>
Resultado por Posición Monetaria				0.00	0.00
Resultado por Tenencia de Activos no Monetarios				0.00	0.00
<b>Hacienda Pública / Patrimonio Neto Final de 2018</b>	<b>212,006,169.64</b>	<b>41,663,998.57</b>	<b>4,666,368.35</b>	<b>0.00</b>	<b>258,336,536.56</b>



Autorizó

Dr. Luis Téllez Reyes  
 Rector

Elaboró

LIFF, Ana Laura Monserrat Velázquez Jardián  
 Encargada de la Dirección de Administración y Finanzas



Ente Público: \_\_\_\_\_

Universidad Tecnológica de Tula-Tepej

Concepto	Origen	Aplicación	Concepto	Origen	Aplicación
<b>ACTIVO</b>	<b>18,468,234.05</b>	<b>6,899,912.50</b>	<b>PASIVO</b>	<b>0.00</b>	<b>9,062,421.24</b>
<b>Activo Circulante</b>	<b>12,255,658.59</b>	<b>851,444.37</b>	<b>Pasivo Circulante</b>	<b>0.00</b>	<b>9,062,421.24</b>
Efectivo y Equivalentes	11,826,992.61	0.00	Cuentas por Pagar a Corto Plazo	0.00	9,062,421.24
Derechos a Recibir Efectivo o Equivalentes	0.00	851,444.37	Documentos por Pagar a Corto Plazo	0.00	0.00
Derechos a Recibir Bienes o Servicios	428,665.98	0.00	Porción a Corto Plazo de la Deuda Pública a Largo Plazo	0.00	0.00
Inventarios	0.00	0.00	Títulos y Valores a Corto Plazo	0.00	0.00
Almacenes	0.00	0.00	Pasivos Diferidos a Corto Plazo	0.00	0.00
Estimación por Pérdida o Deterioro de Activos Circulantes	0.00	0.00	Fondos y Bienes de Terceros en Garantía y/o Administración a Corto Plazo	0.00	0.00
Otros Activos Circulantes	0.00	0.00	Provisiones a Corto Plazo	0.00	0.00
<b>Activo No Circulante</b>	<b>6,212,575.46</b>	<b>6,048,468.13</b>	Otros Pasivos a Corto Plazo	0.00	0.00
Inversiones Financieras a Largo Plazo	0.00	0.00	<b>Pasivo No Circulante</b>	<b>0.00</b>	<b>0.00</b>
Derechos a Recibir Efectivo o Equivalentes a Largo Plazo	0.00	0.00	Cuentas por Pagar a Largo Plazo	0.00	0.00
Bienes Inmuebles, Infraestructura y Construcciones en Proceso	0.00	630,621.82	Documentos por Pagar a Largo Plazo	0.00	0.00
Bienes Muebles	0.00	5,398,229.74	Deuda Pública a Largo Plazo	0.00	0.00
Activos Intangibles	0.00	19,616.57	Pasivos Diferidos a Largo Plazo	0.00	0.00
Depreciación, Deterioro y Amortización Acumulada de Bienes	6,212,575.46	0.00	Fondos y Bienes de Terceros en Garantía y/o en Administración a Largo Plazo	0.00	0.00
Activos Diferidos	0.00	0.00	Provisiones a Largo Plazo	0.00	0.00
Estimación por Pérdida o Deterioro de Activos no Circulantes	0.00	0.00	<b>HACIENDA PÚBLICA/ PATRIMONIO</b>	<b>4,332,496.69</b>	<b>6,838,397.00</b>
Otros Activos no Circulantes	0.00	0.00	Hacienda Pública/Patrimonio Contribuido	0.00	905,584.79
			Aportaciones	0.00	905,584.79
			Donaciones de Capital	0.00	0.00
			Actualización de la Hacienda Pública / Patrimonio	0.00	0.00
			Hacienda Pública/Patrimonio Generado	4,332,496.69	5,932,812.21
			Resultados del Ejercicio (Ahorro / Desahorro)	0.00	5,932,812.21
			Resultados de Ejercicios Anteriores	4,331,171.65	0.00
			Revalúos	0.00	0.00
			Reservas	0.00	0.00
			Rectificaciones de Resultados de Ejercicios Anteriores	1,325.04	0.00
			<b>Exceso o Insuficiencia en la Actualización de la Hacienda Pública/Patrimonio</b>	<b>0.00</b>	<b>0.00</b>
			Resultado por Posición Monetaria	0.00	0.00
			Resultado por Tenencia de Activos no Monetarios	0.00	0.00

Bejo protesta de decir verdad declaramos que los Estados Financieros y sus Notas, son razonablemente correctos y son responsabilidad del emisor



Autorizó

Dr. Luis Téllez Reyes  
Rector

Elaboró

LIFF Ana Laura Monserrat Velázquez Marbán  
Encargada de la Dirección de Administración y Finanzas

Ente Público: \_\_\_\_\_

Universidad Tecnológica de Tula-Tepeji

Concepto	2018	2017	Concepto	2018	2017
<b>Flujos de Efectivo de las Actividades de Operación</b>			<b>Flujos de Efectivo de las Actividades de Inversión</b>		
<b>Origen</b>	<b>166,818,335.87</b>	<b>150,285,223.55</b>	<b>Origen</b>	<b>0.00</b>	<b>0.00</b>
Impuestos	0.00	0.00	Bienes Inmuebles, Infraestructura y Construcciones en Proceso	0.00	0.00
Cuotas y Aportaciones de Seguridad Social	0.00	0.00	Bienes Muebles	0.00	0.00
Contribuciones de mejoras	0.00	0.00	Otros Orígenes de Inversión	0.00	0.00
Derechos	25,327,769.35	24,017,717.00	<b>Aplicación</b>	<b>6,954,052.92</b>	<b>9,257,570.55</b>
Productos de Tipo Corriente	397,471.00	430,805.00	Bienes Inmuebles, Infraestructura y Construcciones en Proceso	630,621.82	0.00
Aprovechamientos de Tipo Corriente	25,128.00	36,060.00	Bienes Muebles	5,398,229.74	7,903,452.98
Ingresos por Venta de Bienes y Servicios	0.00	0.00	Otras Aplicaciones de Inversión	925,201.36	1,354,117.57
Ingresos no Comprendidos en las Fracciones de la Ley de Ingresos Causados en Ejercicios Fiscales Anteriores Pendientes de Liquidación o Pago	0.00	0.00	<b>Flujos Netos de Efectivo por Actividades de Inversión</b>	<b>-6,954,052.92</b>	<b>-9,257,570.55</b>
Participaciones y Aportaciones	22,516,316.39	18,478,785.56	<b>Flujo de Efectivo de las Actividades de Financiamiento</b>	<b>6,642,566.48</b>	<b>26,977,603.26</b>
Transferencias, Asignaciones y Subsidios y Otras ayudas	118,024,564.70	106,601,434.00	<b>Origen</b>	<b>6,642,566.48</b>	<b>26,977,603.26</b>
Otros Orígenes de Operación	527,086.43	720,421.99	<b>Endeudamiento Neto</b>	<b>0.00</b>	<b>0.00</b>
<b>Aplicación</b>	<b>162,153,292.56</b>	<b>139,687,368.03</b>	Interno	0.00	0.00
Servicios Personales	111,650,092.43	98,426,897.20	Externo	0.00	0.00
Materiales y Suministros	8,308,095.09	6,849,647.68	Otros Orígenes de Financiamiento	6,642,566.48	26,977,603.26
Servicios Generales	34,727,163.29	29,091,111.48	<b>Aplicación</b>	<b>16,180,549.48</b>	<b>29,401,311.02</b>
Transferencias Internas y Asignaciones al Sector Público	0.00	0.00	<b>Servicios de la Deuda</b>	<b>0.00</b>	<b>0.00</b>
Transferencias al resto del Sector Público	0.00	0.00	Interno	0.00	0.00
Subsidios y Subvenciones	0.00	0.00	Externo	0.00	0.00
Ayudas Sociales	2,180,567.65	994,304.56	Otras Aplicaciones de Financiamiento	16,180,549.48	29,401,311.02
Pensiones y Jubilaciones	0.00	0.00	<b>Flujos netos de Efectivo por Actividades de Financiamiento</b>	<b>-9,537,983.00</b>	<b>-2,423,707.76</b>
Transferencias a Fideicomisos, Mandatos y Contratos Análogos	0.00	0.00	<b>Incremento/Disminución Neta en el Efectivo y Equivalentes al Efectivo</b>	<b>-11,826,992.61</b>	<b>-1,083,422.79</b>
Transferencias a la Seguridad Social	0.00	0.00	Efectivo y Equivalentes al Efectivo al inicio del Ejercicio	40,863,983.49	41,947,406.28
Donativos	0.00	0.00	<b>Efectivo y Equivalentes al Efectivo al final del Ejercicio</b>	<b>29,036,990.88</b>	<b>40,863,983.49</b>
Transferencias al Exterior	0.00	0.00			
Participaciones	0.00	0.00			
Aportaciones	0.00	0.00			
Convenios	0.00	0.00			
Otros Aplicaciones de Operación	5,287,374.10	4,325,407.11			
<b>Flujos Netos de Efectivo por Actividades de Operación</b>	<b>4,665,043.31</b>	<b>10,597,855.52</b>			

Bajo protesta de decir verdad declaramos que los Estados Financieros y sus Notas, son razonablemente correctos y son responsabilidad del emisor



Autorizó

Dr. Luis Téllez Reyes  
Rector

Elaboró

LIFF, Ana Laura Monserrat Velázquez Marbán  
Encargada de la Dirección de Administración y Finanzas

Ente Público: \_\_\_\_\_

Universidad Tecnológica de Tula-Tepic

Concepto	Saldo Inicial 1	Cargos del Periodo 2	Abonos del Periodo 3	Saldo Final 4=(1+2-3)	Variación del Periodo (4-1)
<b>ACTIVO</b>					
<b>Activo Circulante</b>	69,901,960.43	625,915,938.89	637,320,153.11	58,497,746.21	-11,404,214.22
Efectivo y Equivalentes	40,863,983.49	436,276,977.57	448,103,970.18	29,036,990.88	-11,826,992.61
Derechos a Recibir Efectivo o Equivalentes	28,609,310.96	189,446,790.98	188,595,346.61	29,460,755.33	851,444.37
Derechos a Recibir Bienes o Servicios	428,665.98	192,170.34	620,836.32	0.00	-428,665.98
Inventarios	0.00	0.00	0.00	0.00	0.00
Almacenes	0.00	0.00	0.00	0.00	0.00
Estimación por Pérdida o Deterioro de Activos Circulantes	0.00	0.00	0.00	0.00	0.00
Otros Activos Circulantes	0.00	0.00	0.00	0.00	0.00
<b>Activo No Circulante</b>	230,138,509.64	6,048,468.13	6,212,575.46	229,974,402.31	-164,107.33
Inversiones Financieras a Largo Plazo	0.00	0.00	0.00	0.00	0.00
Derechos a Recibir Efectivo o Equivalentes a Largo Plazo	0.00	0.00	0.00	0.00	0.00
Bienes Inmuebles, Infraestructura y Construcciones en Proceso	118,437,887.69	630,621.82	0.00	119,068,509.51	630,621.82
Bienes Muebles	128,175,979.28	5,398,229.74	0.00	133,574,209.02	5,398,229.74
Activos Intangibles	1,575,793.19	19,616.57	0.00	1,595,409.76	19,616.57
Depreciación, Deterioro y Amortización Acumulada de Bienes	-18,051,150.52	0.00	6,212,575.46	-24,263,725.98	-6,212,575.46
Activos Diferidos	0.00	0.00	0.00	0.00	0.00
Estimación por Pérdida o Deterioro de Activos no Circulantes	0.00	0.00	0.00	0.00	0.00
Otros Activos no Circulantes	0.00	0.00	0.00	0.00	0.00
<b>TOTAL DEL ACTIVO</b>	<b>300,040,470.07</b>	<b>631,964,407.02</b>	<b>643,532,728.57</b>	<b>288,472,148.52</b>	<b>-11,568,321.55</b>

Bajo protesta de decir verdad declaramos que los Estados Financieros y sus Notas, son razonablemente correctos y son responsabilidad del emisor



Autorizó  
  
\_\_\_\_\_  
Dr. Luis Téllez Reyes  
Rector

Elaboró  
  
\_\_\_\_\_  
LIFF. Ana Laura Monserrat Velázquez Marbán  
Encargada de la Dirección de Administración y Finanzas



Cuenta Pública 2018  
 Estado Analítico de la Deuda y Otros Pasivos  
 Del 1 de enero al 31 de diciembre del 2018  
 (Pesos)




Ente Público:


Universidad Tecnológica de Tula-Tepic

Denominación de las Deudas	Moneda de Contratación	Institución o País Acreedor	Saldo Inicial del Periodo	Saldo Final del Periodo
<b>DEUDA PÚBLICA</b>				
<b>Corto Plazo</b>				
Deuda Interna			0.00	0.00
Instituciones de Crédito			0.00	0.00
Títulos y Valores			0.00	0.00
Arrendamientos Financieros			0.00	0.00
Deuda Externa			0.00	0.00
Organismos Financieros Internacionales			0.00	0.00
Deuda Bilateral			0.00	0.00
Títulos y Valores			0.00	0.00
Arrendamientos Financieros			0.00	0.00
<b>Subtotal a Corto Plazo</b>			0.00	0.00
<b>Largo Plazo</b>				
Deuda Interna			0.00	0.00
Instituciones de Crédito			0.00	0.00
Títulos y Valores			0.00	0.00
Arrendamientos Financieros			0.00	0.00
Deuda Externa			0.00	0.00
Organismos Financieros Internacionales			0.00	0.00
Deuda Bilateral			0.00	0.00
Títulos y Valores			0.00	0.00
Arrendamientos Financieros			0.00	0.00
<b>Subtotal a Largo Plazo</b>			0.00	0.00
Otros Pasivos			39,198,033.20	30,135,611.96
<b>Total Deuda y Otros Pasivos</b>			39,198,033.20	30,135,611.96

Bajo protesta de decir verdad declaramos que los Estados Financieros y sus Notas, son razonablemente correctos y son responsabilidad del emisor



Autorizó  
  
 Dr. Luis Téllez Reyes  
 Rector

Elaboró  
  
 LIFF Ana Laura Monserrat Velázquez Madrid  
 Encargada de la Dirección de Administración y Finanzas

Pasivos Contingentes	
Concepto	Número de Casos
Demandas	2.00
Juicios	5.00
Avales	0.00

"Bajo protesta de decir verdad declaramos que los Estados Financieros y sus Notas son razonablemente correctos y responsabilidad del emisor"



Autorizó

Dr. Luis Velázquez Reyes  
Rector

Elaboró

LIFF, Ana Laura Monserrat Velázquez Marbán  
Encargada de la Dirección de Administración y Finanzas

NOTAS A LOS ESTADOS FINANCIEROS

a) NOTAS DE DESGLOSE

I) NOTAS AL ESTADO DE SITUACIÓN FINANCIERA


Activo

1. EFECTIVO Y EQUIVALENTES:


Se encuentra representado por los saldos contables Bancarios y de Fondos con Afectaciones Específicas que a la fecha cuenta la Universidad.

- a) Bancos/Tesorería.- A fin de administrar los recursos de acuerdo a fuente de financiamiento, se abrieron cuentas bancarias para tal efecto, integrándose los saldos respectivos tal como se muestra en el recuadro inferior.

CITI Banamex					
NO. CUENTA	DESCRIPCIÓN	SALDO	%	TIPO DE CUENTA	DESCRIPCIÓN
00128237674	SUBSIDIO UTTT	30,953.45	0.11%	PRODUCTIVA	Cuenta destinada para manejo de Subsidio Federal y Transferencias Estatales.
7009-91148	ESTIMULOS FISCALES	1,606,995.34	5.53%	PRODUCTIVA	Cuenta destinada para el manejo de los recursos de los Estimulos Fiscales UTTT.
70075169815	FONDO PYME	22,117.60	0.08%	PRODUCTIVA	Cuenta destinada para manejo de recursos del Programa Fondo PYME.
70025179488	CONACYT	22,910.26	0.08%	PRODUCTIVA	Cuenta destinada para manejo de recursos del Programa CONACYT.
7009-209939	BANOBRAS	101,106.79	0.35%	PRODUCTIVA	Cuenta destinada para manejo de recursos del Programa de BANOBRAS-INDEMLN.
7009-315224	CONACYT-REHISA	3,033.81	0.01%	PRODUCTIVA	Cuenta destinada para manejo de recursos del Programa CONACYT-Resortes de Hidalgo SA de CV.
7009-425208	CONACYT-CICANTE	226,045.26	0.78%	PRODUCTIVA	Cuenta destinada para manejo de recursos del Programa CONACYT-CICANTE S de RL de CV.
7009-425216	CONACYT-XOLOTL	44,978.43	0.15%	PRODUCTIVA	Cuenta destinada para manejo de recursos del Programa CONACYT-Xolotl Creative Labs S de RL de CV
7009-788521	CONACYT-TWYNCO	5,296.11	0.02%	PRODUCTIVA	Cuenta destinada para manejo de recursos del Programa CONACYT-TWYNCO S de RL de CV
7009-826202	CONACYT-CKICK	121,679.75	0.42%	PRODUCTIVA	Cuenta destinada para manejo de recursos del Programa CONACYT-CKICK Tecnología del Milenio S de RL de CV
7009-864813	CONACYT-TECNOCIENCIAS	672,014.92	2.31%	PRODUCTIVA	Cuenta destinada para manejo de recursos del Programa CONACYT-Tecnociencias Aplicadas SA de CV
7009-1628110	CONACYT-TECNOTIFERET	77,252.47	0.27%	PRODUCTIVA	Cuenta destinada para manejo de recursos del Programa CONACYT-Tecnotiferet SA de CV
7009-3428143	C-TECNO PROCESOS	260,912.40	0.90%	PRODUCTIVA	Cuenta destinada para manejo de recursos del Programa CONACYT-Tecno Procesos Aberi, SA de CV.
7009-5315249	C-TERMOINNOVA	660,600.37	2.28%	PRODUCTIVA	Cuenta destinada para manejo de recursos del Programa CONACYT-Terminnova SA de CV
7010-2435972	SEDESOL	109,944.81	0.38%	PRODUCTIVA	Cuenta destinada para el ingreso de cuotas y tarifas a través de la modalidad de línea de captura.
<b>TOTAL DE BANCOS (CITI Banamex)</b>		<b>3,966,841.77</b>	<b>13.68%</b>		



BBVA Bancomer SA					
NO. CUENTA	DESCRIPCIÓN	SALDO	%	TIPO DE CUENTA	DESCRIPCIÓN
0103284379	INGRESOS PROPIOS	180,369.81	0.62%	PRODUCTIVA	Cuenta destinada para manejo de recursos propios.
0104214198	SUBSIDIO CONCENTRADO	136,901.31	0.47%	PRODUCTIVA	Cuenta destinada para manejo de Subsidio Federal UTTT.
0106985521	PRODEP	3,563,688.36	12.27%	PRODUCTIVA	Cuenta destinada para manejo de recursos del Programa para el Desarrollo Profesional.
0106908361	C-TECNOCIENCIAS 2016	480,533.53	1.65%	PRODUCTIVA	Cuenta destinada para manejo de recursos del Programa CONACYT-Tecnociencias Aplicadas SA de CV.
0106907806	C-CICAANTE 2016	243,874.44	0.84%	PRODUCTIVA	Cuenta destinada para manejo de recursos del Programa CONACYT-CICAANTE S de RL de CV.
0106908241	C-METAL CASTING 2016	747,741.43	2.58%	PRODUCTIVA	Cuenta destinada para manejo de recursos del Programa CONACYT-METAL CASTING TECHNOLOGY CASTECH S DE RL DE CV.
0106907369	C-BBS SOLUCIONES 2016	186,050.87	0.64%	PRODUCTIVA	Cuenta destinada para manejo de recursos del Programa CONACYT-BBS SOLUCIONES DE SISTEMAS SA DE CV.
0106907598	C-CKICK 2016	135,276.61	0.47%	PRODUCTIVA	Cuenta destinada para manejo de recursos del Programa CONACYT-CKICK TECNOLOGIA AVANZADA DEL MLENO S DE RL DE CV.
0106907997	C-INNOVATIONS 2016	276,622.02	0.95%	PRODUCTIVA	Cuenta destinada para manejo de recursos del Programa CONACYT-INNOVATIONS TECHNOLOGICAL WORLD S DE RL DE CV.
0106908128	C-TECNO PROCESOS 2016	771,629.39	2.68%	PRODUCTIVA	Cuenta destinada para manejo de recursos del Programa CONACYT-TECNO PROCESOS ABERI SA DE CV.
0108045941	CITNOVA 2016	161.36	0.00%	PRODUCTIVA	Cuenta destinada para manejo del recurso para las actividades que se desarrollaran en la 23ª Semana Nacional de Ciencia y Tecnología 2016.
0110843741	C-SISTEMAS ABC 2017	464,686.71	1.60%	PRODUCTIVA	Cuenta destinada para manejo del recurso de CONACYT FEI para el año 2017.
0110843040	C-PRIMERISIMA 2017	290,225.41	1.00%	PRODUCTIVA	Cuenta destinada para manejo del recurso de CONACYT FEI para el año 2017.
0110843681	C-TECNOCIENCIAS 2017	479,751.99	1.65%	PRODUCTIVA	Cuenta destinada para manejo del recurso de CONACYT FEI para el año 2017.
0110975281	AICM 2017	11,916.00	0.04%	PRODUCTIVA	Cuenta destinada para manejo de recursos del proyecto de capacitación, versión 2017.
0111007491	CONACYT-MADRES 2017	12,000.00	0.04%	NO PRODUCTIVA	Cuenta destinada para manejo de recursos del programa de Apoyo a Madres de Familia, para el ejercicio 2017.
0111080008	PFCE 2017-2018	-	0.00%	PRODUCTIVA	Cuenta destinada para manejo de recursos del Programa de Fortalecimiento a la Calidad Educativa 2017-2018.
0111354248	TRANSFERENCIA ESTATAL 2018	528,223.56	1.82%	PRODUCTIVA	Cuenta destinada para manejo del recurso de Transferencia Estatal del año 2018.
0111354760	INGRESOS PROPIOS 2018	6,609,995.30	29.65%	PRODUCTIVA	Cuenta destinada para manejo del recurso de Ingreso Propio para el año 2018.
0111354396	SUBSIDIO PARA OPERACIÓN 2018	3,538,135.83	12.18%	PRODUCTIVA	Cuenta destinada para manejo de Subsidio para Gastos de Operación del año 2018.
0111353837	SUBSIDIO FEDERAL 2018	628,198.85	2.16%	PRODUCTIVA	Cuenta destinada para manejo de Subsidio Federal UTTT.
0111607671	FONDO DE RESERVA	6,244.99	0.02%	PRODUCTIVA	Cuenta destinada para el manejo de recursos del Fondo de Reserva, la cual contiene recursos que conforman los Resultados de Ejercicios Anteriores. Prestó recursos de manera transitoria a la cuenta 12-8237674 para cubrir gastos de operación del ejercicio fiscal 2015.
0111634399	INGRESOS PROPIOS (LINEA)	2,361.50	0.01%	PRODUCTIVA	Cuenta destinada para el ingreso de cuotas y tarifas a través de la modalidad de línea de captura.
0111768018	AICM 2018	729,463.68	2.51%	PRODUCTIVA	Cuenta destinada para manejo de recursos del proyecto de capacitación, versión 2018.
0112068637	LAUDO-INDEMNIZACIÓN	34,589.60	0.12%	PRODUCTIVA	Cuenta destinada para manejo de ingreso por laudos-indemnización.
0112164736	C-BIO TEC 2018	837,473.33	2.88%	PRODUCTIVA	Cuenta destinada para manejo del recurso de CONACYT FEI para el año 2018.
0112298112	C-CLIMASUN	2,175,031.23	7.49%	PRODUCTIVA	Cuenta destinada para manejo del recurso de CONACYT FEI para el año 2018.
<b>TOTAL DE BANCOS (BBVA Bancomer SA)</b>		<b>25,071,149.11</b>	<b>86.34%</b>		
<b>TOTAL DE BANCOS</b>		<b>29,036,890.88</b>	<b>100.00%</b>		



**2. DERECHOS A RECIBIR EFECTIVO Y EQUIVALENTES Y BIENES O SERVICIOS A RECIBIR**

- a) **Cuentas por cobrar.** - Esta representado por adeudo de Subsidio por parte del Gobierno del Estado de Hidalgo que proviene del ejercicio 2012, 2014, 2015, 2017 y 2018 y programas especiales; integrado como se muestra en el cuadro inferior.

CUENTA POR COBRAR	MONTO	ANTIGÜEDAD	CONCEPTO
Convenios	915,000.00	Dic-18	AICM 2018, 5to. Entregable
Gobierno del Estado de Hidalgo (Subsidio Estatal):.	213,781.00	Dic-2017	Diferencia de recurso estatal por concepto de gasto de operación del mes de diciembre de 2017, contrarecibo No. 1201222
	8,566,142.01	Dic-2015	Transferencias Estatales, mes de noviembre y diciembre 2015
	7,968,941.00	Dic-2014	Transferencias Estatales de 2014
	3,996,891.32	Dic-2012	Transferencias Estatales de 2012
<b>TOTAL DE CUENTAS POR COBRAR</b>	<b>21,660,755.33</b>		


- b) **Deudores Diversos por Cobrar a C.P.-** Está integrado por los siguientes conceptos:

DEUDOR	MONTO	ANTIGÜEDAD	OBSERVACIONES
SUBSIDIO UTTT	7,800,000.00	Dic-2015, Ene-2016	Recurso pendiente de reintegrar a la cuenta bancaria 12-8233911 de fondo de reserva, por el préstamo que se tomó de manera transitoria para cubrir gastos de operación del ejercicio fiscal 2015, el cual se reintegrará hasta contar con la liberación del recurso.
<b>TOTAL DE DEUDORES DIVERSOS</b>	<b>7,800,000.00</b>		

**3. BIENES MUEBLES, INMUEBLES E INTANGIBLES**

- a) **Bienes inmuebles.-**


Terreno que ocupa las instalaciones de la Universidad Tecnológica fue donado por parte del Gobierno del Estado de Hidalgo mediante escritura No. 21052, de fecha 23 de septiembre de 2011. Terreno que ocupa la Unidad Académica de Chapulhuacán fue donado por el H. Ayuntamiento Municipal de Chapulhuacán de Hidalgo, mediante escritura 43216, de fecha 25 de junio de 2018. Terreno para las instalaciones de la Unidad Académica de Tepetitlán se cuenta con Título de Propiedad





b) Bienes muebles. - El saldo se refleja a costo histórico.

CONCEPTO	SALDO INICIAL	MOVIMIENTOS	SALDO FINAL
Terrenos	42,489,133.34	0.00	42,489,133.34
Edicios no Habitacionales	74,499,874.35	630,621.82	75,130,496.17
Otros Bienes Inmuebles	1,448,880.00	0.00	1,448,880.00
<b>BIENES INMUEBLES</b>	<b>118,437,887.69</b>	<b>630,621.82</b>	<b>119,068,509.51</b>
Mobiliario y Equipo de Administración	47,534,718.91	3,716,595.71	51,251,314.62
Mobiliario y Equipo Educativo y Recreativo	11,543,733.37	644,868.92	12,188,602.29
Equipo e Instrumental Médico y Laboratorio	767,093.52	274,775.00	1,041,868.52
Vehículos y Equipo de Transporte	11,965,073.18	0.00	11,965,073.18
Maquinaria, Otros equipos y herramientas	54,625,360.30	761,990.11	55,387,350.41
Bienes Artísticos, Culturales y Científicos	1,740,000.00	0.00	1,740,000.00
<b>BIENES MUEBLES</b>	<b>128,175,979.28</b>	<b>5,398,229.74</b>	<b>133,574,209.02</b>
Software	1,080,252.42	0.00	1,080,252.42
Licencias	495,540.77	19,616.57	515,157.34
<b>ACTIVOS INTANGIBLES</b>	<b>1,575,793.19</b>	<b>19,616.57</b>	<b>1,595,409.76</b>
<b>SUBTOTAL DE BIENES MUEBLES E INMUEBLES</b>	<b>248,189,660.16</b>	<b>6,048,468.13</b>	<b>254,238,128.29</b>
Depreciación acumulada de bienes inmuebles	-2,615,259.80	-496,329.64	-3,111,589.44
Depreciación acumulada de bienes muebles	-14,206,973.77	-5,431,619.70	-19,638,593.47
Amortización acumulada de activos intangibles	-1,228,916.95	-284,626.12	-1,513,543.07
<b>DEPRECIACIÓN Y AMORTIZACIÓN ACUMULADA</b>	<b>-18,051,150.52</b>	<b>-6,212,575.46</b>	<b>-24,263,725.98</b>
<b>TOTAL DE ACTIVO NO CIRCULANTE</b>	<b>230,138,509.64</b>	<b>-164,107.33</b>	<b>229,974,402.31</b>



c) **Depreciación.** - La aplicación de la depreciación es en consideración a la "Guía de vida útil estimada y porcentajes de depreciación" emitida por el Consejo Nacional de Armonización Contable (CONAC); las depreciaciones se calculan bajo el método de línea recta, con los siguientes porcentajes:

Concepto	Años de vida útil	% de depreciación anual
<b>BIENES INMUEBLES, INFRAESTRUCTURA Y CONSTRUCCIONES EN PROCESO</b>		
Edificios No Habitacionales	30	3.3
Infraestructura	25	4
<b>BIENES MUEBLES</b>		
<b>Mobiliario y Equipo de Administración</b>		
Muebles de Oficina y Estantería	10	10
Muebles, Excepto De Oficina Y Estantería	10	10
Equipo de Cómputo y de Tecnologías de la Información	3	33.3
Otros Mobiliarios y Equipos de Administración	10	10
<b>Mobiliario y Equipo Educativo y Recreativo</b>		
Equipos y Aparatos Audiovisuales	3	33.3
Cámaras Fotográficas y de Video	3	33.3
Otro Mobiliario y Equipo Educativo y Recreativo	5	20
<b>Equipo e Instrumental Médico y de Laboratorio</b>		
Equipo Médico y de Laboratorio	5	20
Instrumental Médico y de Laboratorio	5	20
<b>Equipo de Transporte</b>		
Automóviles y Equipo Terrestre	5	20
<b>Maquinaria, Otros Equipos y Herramientas</b>		
Maquinaria y Equipo Industrial	10	10
Equipo de Comunicación y Telecomunicación	10	10
Equipos de Generación Eléctrica, Aparatos y Accesorios Eléctricos	10	10
Herramientas y Máquinas-Herramienta	10	10



## PASIVO

### 4. PASIVO CIRCULANTE

a) **Servicios Personales a Pagar a C.P.**- En este rubro se registran las provisiones de seguridad social, prima vacacional y aguinaldo.

CONCEPTO	MONTO	DESCRIPCIÓN
Honorarios asimilados	827.00	Pagos liberados de la primeros días del mes de enero 2019
<b>TOTALES</b>	<b>827.00</b>	

b) **Proveedores por pagar.** - En este rubro se registran los compromisos de pago por servicios profesionales, compra de materiales, papelería, bienes muebles.

PROVEEDOR	MONTO	ANTIGÜEDAD	CONCEPTO
Provisión Adquisiciones	1,504,543.32	Dic-18	Deudas por adquisición de Bienes y contratación de Servicios
Provisión Adquisiciones	424,203.71	Dic-18	Deudas por adquisición de Bienes Muebles, Inmuebles e Intangibles
<b>TOTALES</b>	<b>1,928,747.03</b>		

c) **Retenciones y contribuciones.** - El saldo de este rubro corresponde al pago de las retenciones de ISSSTE, retenciones del Impuesto sobre la Renta (ISR) tanto de empleados de la Universidad como de los prestadores de servicios profesionales del mes de octubre y el Impuesto sobre nómina, dichos impuestos serán pagados a más tardar el 17 de enero de 2019. El saldo está integrado de la siguiente manera:

CONTRIBUCIÓN	MONTO	ANTIGÜEDAD	ENTIDAD RECAUDADORA
I.S.R. Retenciones por sueldos y salarios	2,942,090.49	Dic-18	Secretaría de Hacienda y Crédito Público
Subsidio para el empleo	- 1,120.90	Dic-18	Secretaría de Hacienda y Crédito Público
I.S.R. Retenciones por asimilados a salarios	3,010.59	Dic-18	Secretaría de Hacienda y Crédito Público
I.S.R. Retenciones por serv. profesionales	124,007.79	Dic-18	Secretaría de Hacienda y Crédito Público
Impuesto sobre nómina	503,923.00	Dic-18	Secretaría de Finanzas del Gobierno del Estado de Hidalgo
<b>TOTALES</b>	<b>3,571,910.97</b>		

d) **Otras cuentas por pagar a C.P.**- Esta cuenta refleja el saldo de préstamos de recursos de Fondo de Reserva, provisión de finiquitos, becas a estudiantes por participación en proyectos, recuperación de siniestros y apoyos económicos para estudiantes en proyecto de estadia.

CONCEPTO	MONTO	ANTIGÜEDAD	
Otros	9,831,734.15	Febrero 16, Dic-18	Préstamos a Subsidio UTTT, acervo bibliográfico.
Depositos en Garantía	27,500.00	Dic-18	Concesión del Servicio de fotocopiado de la UTTT, como garantía.
Programas Especiales	14,774,892.81	Dic-18	Recurso por ejercer y rendimientos financieros de diversos programas especiales
<b>TOTALES</b>	<b>24,634,126.96</b>		

II) NOTAS AL ESTADO DE ACTIVIDADES

1. INGRESOS DE GESTIÓN

a) Recursos propios.- Se han captado los recursos siguientes conforme a Cuotas y Tarifas aplicables para el ejercicio fiscal 2018.

CONCEPTO	RECURSO PROGRAMADO ANUAL	RECURSO CAPTADO	SUPERAVIT / DEFICIT
Derechos	24,337,098.00	25,327,769.35	990,671.35
Productos	461,015.00	397,471.00	-63,544.00
Aprovechamientos	33,396.00	25,128.00	-8,268.00
<b>TOTAL DE RECURSO PROPIO</b>	<b>24,831,509.00</b>	<b>25,750,368.35</b>	<b>918,859.35</b>


Nota 1: El Anteproyecto del Presupuesto Anual de Ingresos Propios 2018 fue aprobado por el H. Consejo Directivo, mediante oficio SFP-SI-031/2018, de fecha 15 de enero de 2018.

b) Subsidios Federal y Estatal.-

Durante el ejercicio fiscal se han recibido los recursos siguientes:

CONCEPTO	SUBSIDIO FEDERAL		RECURSO ESTATAL	
	AUTORIZADO	LIBERADO	AUTORIZADO	LIBERADO
<i>Presupuesto asignado (inicial)</i>	<b>57,109,482.00</b>	<b>57,109,482.00</b>	<b>57,109,482.00</b>	<b>57,109,482.00</b>
Enero	4,415,718.00	4,415,718.00	4,010,812.00	4,010,812.00
Febrero	4,415,718.00	4,415,718.00	4,129,716.00	4,129,716.00
Marzo	4,415,718.00	4,415,718.00	4,130,716.00	4,130,716.00
Abril	4,415,718.00	4,415,718.00	4,129,716.00	4,129,716.00
Mayo	4,415,718.00	4,415,718.00	4,173,734.00	4,173,734.00
Junio	4,415,718.00	4,415,718.00	6,367,133.00	6,367,133.00
Julio	4,415,718.00	4,415,718.00	5,759,782.37	5,759,782.37
Agosto	8,536,584.00	8,536,584.00	4,615,088.18	4,615,088.18
Septiembre	4,415,718.00	4,415,718.00	5,075,268.91	5,075,268.91
Octubre	4,415,718.00	4,415,718.00	5,015,207.91	5,015,207.91
Noviembre	4,415,718.00	4,415,718.00	4,892,909.91	4,892,909.91
Diciembre	4,415,718.00	4,415,718.00	4,809,397.72	4,809,397.72
<b>TOTAL PRESUPUESTO AUTORIZADO</b>	<b>57,109,482.00</b>	<b>57,109,482.00</b>	<b>57,109,482.00</b>	<b>57,109,482.00</b>
<b>PENDIENTE POR RECIBIR</b>		<b>0.00</b>		<b>0.00</b>

Nota 1: Durante el ejercicio fiscal 2018 se recibió por parte del Estado recursos extraordinarios en los meses siguientes: Febrero \$3,161,100.66; Julio \$357,459.44 y en el mes de octubre \$287,040.60.



- c) Ingresos Financieros. -
- **Productos financieros.** - Durante el ejercicio se generaron rendimientos bancarios por la cantidad de \$527,086.43 correspondientes a las cuentas bancarias en las cuales se manejan los recursos de Ingresos propios, subsidio federal y estatal
  - d) **Convenio:** La cuenta refleja el saldo de remanente, de programas especiales, que aún no se han ejercido; y que corresponden a ejercicios anteriores, toda vez que las metas de dichos programas son a largo plazo, es decir, más de un año.

PROGRAMA ESPECIAL	REMANENTE DEL EJERCICIO ANTERIOR	APORTACIÓN DEL EJERCICIO FISCAL 2018	RECURSO MINISTRADO	RECURSO PENDIENTE POR CAPTAR
Fondo PyME 2013	21,981.50	0.00	0.00	0.00
CONACYT 2013-2014	252,149.44	0.00	0.00	0.00
BANOBRAS	273,278.02	0.00	0.00	0.00
Programa para el Desarrollo Profesional (PRODEP)	668,223.90	0.00	0.00	0.00
CONACYT-REHISA 2015	227,614.13	0.00	0.00	0.00
CONACYT-CICA INTE 2015	237,437.07	0.00	0.00	0.00
CONACYT-XOLOTL 2015	443,721.25	0.00	0.00	0.00
CONACYT-TWYNCO 2015	202,489.09	0.00	0.00	0.00
CONACYT-CKICK 2015	138,254.15	0.00	0.00	0.00
CONACYT-TECNOCIENCIAS 2015	1,417,904.52	0.00	0.00	0.00
CONACYT-TECNOTIFERET 2015	384,636.83	0.00	0.00	0.00
CONACYT-TECNO PROCESOS 2015	454,800.37	0.00	0.00	0.00
CONACYT-TERMOINNOVA 2015	2,702,741.52	0.00	0.00	0.00
Programa para el Desarrollo Profesional (PRODEP)	1,502,586.71	0.00	0.00	0.00
SEDESOL	639,289.24	0.00	0.00	0.00
CONACYT-MADRES 2016-2017	24,139.92	0.00	0.00	0.00
CONACYT-TECNOCIENCIAS 2016	466,054.89	0.00	0.00	0.00
CONACYT-CICA INTE 2016	236,594.09	0.00	0.00	0.00
CONACYT-METAL CASTING 2016	949,692.97	0.00	0.00	0.00
CONACYT-BBS SOLUCIONES 2016	180,513.93	0.00	0.00	0.00
CONACYT-CKICK 2016	133,281.44	0.00	0.00	0.00
CONACYT-INNOVATIONS 2016	268,355.14	0.00	0.00	0.00
CONACYT-TECNO PROCESOS 2016	524,092.76	0.00	0.00	0.00
CITNOVA	156.41	0.00	0.00	0.00
ESTIMULOS FISCALES	2,209,363.36	0.00	0.00	0.00
CONACYT- SISTEMAS DE ALTA INGENIERIA ABC, SA	455,267.85	0.00	0.00	0.00
CONACYT-PRIMERISIMA TECNOLÓGICA SA DE CV	788,770.58	0.00	0.00	0.00
CONACYT-TECNOCIENCIAS 2017	1,334,005.30	0.00	0.00	0.00
IACM-2017	1,250,723.85	0.00	0.00	0.00
Programa de Fortalecimiento a la Calidad Educativa	5,653,638.83	0.00	0.00	0.00
CONACYT-MADRES 2017-2018	86,000.00	-38,000.00	0.00	0.00
PADES 2017	15,080.77	-4,909.02	0.00	0.00
Programa a la Inclusión y Equidad Educativa	60,000.00	0.00	0.00	0.00
INADEM 2017	2,394,000.00	0.00	0.00	0.00
IACM-2018	0.00	5,993,000.00	5,078,000.00	915,000.00
CONACYT-MADRES 2017-2018 Complemento	0.00	26,000.00	26,000.00	0.00
PRODEP 2018	0.00	1,443,066.60	1,443,066.00	60.60
CONACYT-BIO TEC 2018	0.00	837,461.00	837,461.00	0.00
INADEM 2018	0.00	0.00	0.00	0.00
CONACYT-CONSTRUCTORA ARRENDADORA	0.00	2,175,000.00	2,175,000.00	0.00
<b>TOTALES</b>	<b>26,696,839.83</b>	<b>10,431,618.66</b>	<b>6,104,000.00</b>	<b>915,000.00</b>

Nota 1: El programa CONACYT Madres 2017-2018, presenta un reintegro por baja de la alumna Miriam Aneliz Hernández Montaña de la Unidad Académica de Chapulhuacán, según oficio E4000/108/18



## 2. GASTOS Y OTRAS PÉRDIDAS

a) Recursos propios.- Las erogaciones realizadas de esta fuente de financiamiento son las siguientes:

CAPÍTULO	PRESUPUESTO AUTORIZADO	PRESUPUESTO APLICADO	REMANENTE
Capítulo 1000 - Servicios personales	8,958,365.07	8,586,214.16	372,150.91
Capítulo 2000 - Materiales y suministros	1,346,673.02	1,247,024.96	99,648.06
Capítulo 3000 - Servicios generales	14,068,186.67	13,973,120.43	95,066.24
Capítulo 4000 - Becas	198,900.00	198,868.12	31.88
Capítulo 5000 - Bienes muebles	259,384.24	257,654.56	1,729.68
<b>TOTAL DE RECURSO PROPIO</b>	<b>24,831,509.00</b>	<b>24,262,882.23</b>	<b>568,626.77</b>

Nota 1: Se presenta conforme a Anteproyecto del Presupuesto Anual de Egresos correspondiente de Ingresos Propios fue aprobado por el H. Consejo Directivo

b) Subsidios Federal y Estatal. - Las erogaciones realizadas de esta fuente de financiamiento son las siguientes:

CAPÍTULO	PRESUPUESTO AUTORIZADO	EJERCIDO	REMANENTE
Capítulo 1000 - Servicios profesionales	100,283,832.00	99,374,692.99	909,139.01
Capítulo 2000 - Materiales y suministros	4,180,540.00	4,143,028.01	37,511.99
Capítulo 3000 - Servicios generales	9,754,592.00	9,741,724.11	12,867.89
<b>TOTAL DE SUBSIDIO FEDERAL Y ESTATAL</b>	<b>114,218,964.00</b>	<b>113,259,445.11</b>	<b>959,518.89</b>

c) Transferencia Estatal: Recurso extraordinario 2018

CAPÍTULO	PRESUPUESTO AUTORIZADO	EJERCIDO	REMANENTE
Capítulo 1000 - Servicios profesionales	3,723,659.70	3,689,185.28	34,474.42
Capítulo 3000 - Servicios generales	81,941.00	81,941.00	0.00
<b>TOTAL DE SUBSIDIO FEDERAL Y ESTATAL</b>	<b>3,805,600.70</b>	<b>3,771,126.28</b>	<b>34,474.42</b>

d) Convenios. - Las erogaciones de realizadas de los programas especiales son las siguientes:

CAPÍTULO	PRESUPUESTADO MODIFICADO	EJERCIDO	POR EJERCER
Capítulo 1000 - Servicios profesionales	0.00	0.00	0.00
Capítulo 2000 - Materiales y suministros	0.00	2,918,042.12	-2,918,042.12
Capítulo 3000 - Servicios generales	0.00	10,930,377.74	-10,930,377.74
Capítulo 4000 - Becas	0.00	1,981,699.53	-1,981,699.53
Capítulo 5000 - Bienes muebles	0.00	5,140,575.18	-5,140,575.18
Capítulo 6000 - Inversión Pública	0.00	630,621.82	-630,621.82
<b>TOTAL DE RECURSO PROPIO</b>	<b>0.00</b>	<b>21,601,316.39</b>	<b>-21,601,316.39</b>

III) NOTAS AL ESTADO DE VARIACIÓN EN LA HACIENDA PÚBLICA  
1. HACIENDA PÚBLICA / PATRIMONIO CONTRIBUIDO

- a) Aportaciones (Bienes inmuebles y muebles).- Es integrada por las adquisiciones y donación de bienes muebles e inmuebles de años anteriores.

CONCEPTO	MONTO	%
<b>BIENES INMUEBLES</b>	<b>113,971,875.80</b>	<b>100.00%</b>
Gobierno del Estado de Hidalgo	42,489,133.34	37.28%
CAPECE	59,786,297.19	52.46%
Recursos UTTT	11,186,077.51	9.81%
Convenios	510,367.76	0.45%
<b>BIENES MUEBLES</b>	<b>98,034,293.84</b>	<b>100.00%</b>
Recursos subsidio UTTT	24,744,356.88	25.24%
Recursos propios UTTT	1,306,891.86	1.33%
Fondo de Reserva	5,584,656.76	5.70%
<i>Donación</i>		
Envío-Secretaría de Educación Pública	14,724,205.90	15.02%
Fondo de aportación múltiple	10,677,644.87	10.89%
Mitutoyo Mexicana, SA de CV	1,937,316.56	1.98%
Envío de CAPECE	2,910,987.50	2.97%
INHIFE	3,161,122.02	3.22%
Donativos	395,498.01	0.40%
Club Hidalguense en Ariona	48,962.11	0.05%
SEP-UNAM	127,343.19	0.13%
Secretaría de Admón. del Poder Ejecutivo	61,106.00	0.06%
Municipio	3,029.00	0.00%
INEGI	10.00	0.00%
CFE Plana Morelia-Michoacán	2.00	0.00%
<i>Programas Especiales</i>		
AESPEF	0.01	0.00%
Ampliación de Oferta Educativa	899,999.12	0.92%
Apoyo a Estudiantes Indígenas	568,027.92	0.58%
Apoyo a la Formación Profesional	334,568.02	0.34%
Centro de Acceso Universitario	291,546.62	0.30%
CITNOVA	14,937.37	0.02%
CIN	-965.47	0.00%
CONACYT	387,777.96	0.40%
EXTENSIONISMO	-0.02	0.00%
FADOEES	3,458.32	0.00%
FAM	12,195,777.60	12.44%
FONDO PYME	188,867.96	0.19%
Fortalecimiento al Desarrollo Integral TSU	45,001.60	0.05%
Fondo de Apoyo a la Calidad	3,843,215.01	3.92%
Integral de Cultura y Habilidades Lingüística	205,632.28	0.21%
PADES	238,292.95	0.24%
PIFI	10,276,292.96	10.48%
PROMEPE	2,217,672.58	2.26%
PRODEP	5,494.31	0.01%
PROXOES 2014	635,564.08	0.65%
<b>APORTACIONES (BIENES INMUEBLES Y MUEBLES)</b>	<b>212,006,169.64</b>	

HACIENDA PÚBLICA / PATRIMONIO GENERADO

- a) **Resultado de Ejercicios Anteriores.**- El saldo de este rubro corresponde al Ahorro de los ejercicios 2012, 2013, 2014, 2015, 2016 y 2017 de subsidio e ingresos propios; el cual una vez que sea autorizado por el H. Consejo Directivo de esta Institución, formara parte del Fondo de Reserva.

También incluye rendimientos y adquisiciones de bienes muebles de fuente de financiamiento de ingresos propios y de programas especiales, el primer rubro podrá ser ejercido con previa autorización o en su defecto será reintegrado, según convenio; del segundo rubro disminuirá en la aplicación de la depreciación y amortización de conformidad en los lineamientos que emitió CONAC.

CONCEPTO	Ejercicio Fiscal	Monto
Ahorro/ Desahorro del ejercicio	2012	2,314,081.79
Ahorro/ Desahorro del ejercicio	2013	5,974,587.96
Ahorro/ Desahorro del ejercicio	2014	3,770,824.92
Ahorro/ Desahorro del ejercicio	2015	3,403,838.77
Ahorro/ Desahorro del ejercicio	2016	395,288.68
Remanente de Programas Especiales (Depreciación)	2017	16,527,241.45
Ahorro/ Desahorro del ejercicio	2017	1,509,755.79
<b>PENDIENTE POR RECIBIR</b>		<b>33,895,619.36</b>

- b) **Fondo de Reserva.**- Se integra por remanentes de ejercicios anteriores, constituido con la finalidad de permitir a la Universidad financiar rezagos presupuestales, así como atender necesidades extraordinarias que se presentan en la operación de la Institución.

ORIGEN / EJERCICIO	Ejercicio Fiscal
Subsidio Federal	3,230,338.15
Subsidio Estatal	299,191.19
Recursos propios	1,817,087.79
Rendimientos financieros	663,939.08
Otros	1,757,823.00
<b>Total Fondo de Reserva</b>	<b>7,768,379.21</b>
<b>Fondo de Reserva Disponible</b>	<b>7,768,379.21</b>




- c) **Resultado del ejercicio.** - Refleja un superávit neto en el Estado de Actividades por un monto de \$4,665,043.31; este resultado contempla:
- ✓ Remanentes de Programas Especiales

FUENTE DE FINANCIAMIENTO	INGRESOS RECIBIDOS	GASTO EFECTUADO	RESULTADO
Ingresos propios	25,750,368.35	24,262,882.23	1,487,486.12
Convenios (Programas especiales)	23,257,793.84	21,601,316.39	1,656,477.45
Subsidio Federal	57,109,482.00	56,629,722.56	479,759.45
Transferencias Estatales	57,109,482.00	56,629,722.56	479,759.44
Transferencias Estatales (Recurso extraordinario)	3,805,600.70	3,771,126.28	34,474.42
Ingresos Financieros	527,086.43	0.00	527,086.43
<b>TOTALES</b>	<b>167,559,813.32</b>	<b>162,894,770.01</b>	<b>4,665,043.31</b>

IV) NOTAS AL ESTADO DE FLUJOS DE EFECTIVO

1. Efectivo y equivalentes.-

CONCEPTO	ACTUAL	ANTERIOR
Efectivo	0.00	0.00
Bancos/Tesorería	29,036,990.88	24,082,516.12
Fondos con afectación específica	0.00	4,544,314.57
<b>TOTALES</b>	<b>29,036,990.88</b>	<b>28,626,830.69</b>




2. **Adquisiciones de bienes muebles e inmuebles.** - En este rubro se informa el % de las adquisiciones con fuente de financiamiento de Recursos Propios y de Programas Especiales.

CONCEPTO	MONTO	SUBSIDIO FEDERAL Y ESTATAL (%)	RECURSOS PROPIOS (%)	PROGRAMAS ESPECIALES (%)
Bienes Inmuebles	0.00	0.00%	0.00%	0.00%
Mobiliario y Equipo de Administración	3,716,595.71	0.00%	0.00%	67.20%
Mobiliario y Equipo Educacional y Recreativo	644,868.92	0.00%	0.00%	75.94%
Equipo e Instrumental Médico y Laboratorio	274,775.00	0.00%	0.00%	100.00%
Vehículo y Equipo de Transporte	0.00	0.00%	0.00%	0.00%
Maquinaria, Otros equipos y herramientas	761,990.11	0.00%	0.00%	100.00%
Software	0.00	0.00%	0.00%	100.00%
Licencias	19,616.57	0.00%	0.00%	0.00%
<b>TOTALES</b>	<b>5,417,846.31</b>			

V) CONCILIACIÓN ENTRE LOS INGRESOS PRESUPUESTARIOS Y CONTABLES, ASÍ COMO ENTRE LOS EGRESOS PRESUPUESTARIOS Y LOS GASTOS CONTABLES

**CONCILIACIÓN ENTRE INGRESOS PRESUPUESTARIOS Y CONTABLES**

1.-INGRESOS PRESUPUESTARIO		\$166,291,249.44
2. MÁS INGRESOS CONTABLES NO PRESUPUESTARIOS		\$527,086.43
OTROS INGRESOS CONTABLES NO PRESUPUESTARIOS	\$ 527,086.43	
3. MENOS INGRESOS PRESUPUESTARIOS NO CONTABLES		\$0.00
4. INGRESOS CONTABLES (4= 1 + 2 - 3)		\$166,818,335.87



**CONCILIACIÓN ENTRE EGRESOS PRESUPUESTARIOS Y CONTABLES**

<b>1.-TOTAL DE EGRESOS (PRESUPUESTARIOS)</b>		<b>\$162,894,770.01</b>
<b>2. MENOS EGRESOS PRESUPUESTARIOS NO CONTABLES</b>		<b>\$6,028,851.56</b>
Mobiliario y equipo de administración	\$3,716,595.71	
Mobiliario y equipo educacional y recreativo	\$644,868.92	
Equipo e instrumental médico y de laboratorio	\$274,775.00	
Maquinaria, otros equipos y herramientas	\$761,990.11	
Obra pública en bienes propios	\$630,621.82	
<b>3. MÁS GASTOS CONTABLES NO PRESUPUESTALES</b>		<b>\$5,287,374.10</b>
ESTIMACIONES, DEPRECIACIONES, DETERIOROS, OBSOLESCENCIA Y AMORTIZACIONES	\$5,287,374.10	
<b>4. TOTAL DE GASTO CONTABLE (4= 1 - 2 + 3)</b>		<b>\$162,153,292.55</b>

**b) NOTAS DE MEMORIA (CUENTAS DE ORDEN)**


**CUENTAS DE ORDEN CONTABLES Y PRESUPUESTARIAS:**

**1. Contables:**

- **Valores.-** Representan títulos, valores y préstamos que aún no conforman pasivos por no haber recibido activos relacionados con los bienes. **-NO APLICA-**
- **Emisión de obligaciones.-** Representa el conjunto de valores emitidos y puestos en circulación. **-NO APLICA-**
- **Avales y garantías.-** Corresponde al registro de la responsabilidad subsidiaria o solidaria que adquiere un ente público ante un acreedor por el otorgamiento de créditos a un tercero. **-NO APLICA-**
- **Juicios.-** La Universidad presenta al cierre del ejercicio fiscal 2014 cuatro demandas laborales, en procedimiento abierto.

**2. Presupuestales**

Con la finalidad de dar cumplimiento a lo establecido por los artículos 46 y 49 de la Ley General de Contabilidad Gubernamental se emiten las siguientes: Notas a los Informes Presupuestales de la Universidad Tecnológica de Tula-Tepeji del periodo comprendido del 01 de enero al 31 de diciembre de 2018.



### Presupuesto Anual de Ingresos 2018

Para el ejercicio 2018, se estimó un Presupuesto de ingresos, por un monto de \$139,050,473.00, de los cuales el Gobierno Estatal aportaría \$57,109,482.00 y el Federal \$57,109,482.00, conforme al Oficio No.500/2018-0027, la Subsecretaría de Educación Superior, en donde notificó el presupuesto autorizado a la Universidad. Asimismo, de ingresos propios se estimaron obtener recursos por la cantidad de \$24,831,509.00

Al cierre del ejercicio se obtuvieron \$918,859.35 de ingresos propios excedentes, derivado principalmente de los servicios de Educación Continua, los cuales al cierre del ejercicio no fueron aplicados.

Mediante Oficios No. SFP-CPF-01-0266/2018, SFP-CPF-01-2063/2018 y SFP-CPF-01-2833/2018, se autorizaron recursos extraordinarios estatales a esta Universidad por un monto total de \$3.805.600.70, destinados a cubrir laudos.

El Presupuesto de Ingresos modificado al 31 de diciembre es de \$143,774,933.00

CONCEPTO	PRESUPUESTO AUTORIZADO	AMPLIACIÓN	REDUCCIÓN	PRESUPUESTO MODIFICADO
INGRESOS PROPIOS	24,831,509	918,859	0	25,750,368
SUBSIDIO ESTATAL	57,109,482	0	0	57,109,482
SUBSIDIO FEDERAL	57,109,482	0	0	57,109,482
<b>SUBTOTAL</b>	<b>139,050,473</b>	<b>918,859</b>	<b>0</b>	<b>139,969,332</b>
RECURSOS EXTRAORDINARIOS ESTATALES	0	3,805,601	0	3,805,601
<b>GRAN TOTAL</b>	<b>139,050,473</b>	<b>4,724,460</b>	<b>0</b>	<b>143,774,933</b>

Durante el ejercicio fueron aprobados a la Universidad recursos para programas especiales tales como: Convenio con Aeropuerto Internacional de la Ciudad de México, PRODEP 2018, Conacyt-Madres jefas de familia por un monto de \$5,573,676.00 y se aplicaron remanentes de ejercicios anteriores de proyectos CONACYT y programas federales por un monto de \$16,942,640.00

**Presupuesto de Egresos**


El Presupuesto de Egresos 2018 original fue aprobado en la III Sesión extraordinaria del H. Consejo Directivo por un monto de \$139,050,473.00, se integra por el subsidio Estatal \$57,109,482.00 y el Federal \$57,109,472.00, conforme al Oficio No.500/2018-0027, la Subsecretaría de Educación Superior, así como por los ingresos propios por \$24,831,509.00. Este presupuesto es para la operación de la Universidad con sus dos Unidades Académicas ubicadas en los municipios de Chapulhuacán y Tepetitlán, Hgo.

Se recibió una ampliación de recurso estatal, por un monto de \$3,805,600.70 para el pago de laudos, conforme a los Oficios No. SFP-CPF-01-0266/2018, SFP-CPF-01-2063/2018 y SFP-CPF-01-2833/2018.

Al cierre del ejercicio se realizaron adecuaciones presupuestales para alinear el presupuesto federal y estatal conforme al detalle por capítulo de gasto, autorizado en el Analítico Presupuestal que envió la Coordinación General de Universidades Tecnológicas, asimismo, en Ingresos propios se aplicaron modificaciones entre proyectos y capítulos de gasto, para cubrir las necesidades de la Universidad, siendo autorizado por la Coordinación de Planeación Financiera mediante el Oficio No. SFP-CPF-0156/2019.

**Adecuaciones presupuesto estatal y federal**

Capítulo	Descripción del Capítulo	Original	Ampliación / Reducción	Modificado
1000	SERVICIOS PERSONALES	51,537,864	-1,395,948	50,141,916
2000	MATERIALES Y SUMINISTROS	1,668,392	421,878	2,090,270
3000	SERVICIOS GENERALES	3,903,226	974,070	4,877,296
	<b>TOTAL</b>	<b>\$57,109,482</b>	<b>\$0</b>	<b>\$57,109,482</b>



Proyecto		Original	Ampliación / Reducción	Modificado
1	Programas Educativos de calidad brindados	1,325,018	7,532	1,332,549
2	Material didáctico entregado	0	125,000	125,000
3	Servicio de extensión y vinculación proporcionado	535,186	-9,977	525,209
4	Investigación científica, tecnológica y educativa realizada	102,956	-1,469	101,487
5	Planeación estratégica, evaluación y sistematización establecida	904,744	301,718	1,206,461
6	Gestión administrativa ejecutada	54,241,579	-422,804	53,818,775
<b>TOTAL</b>		<b>57,109,482</b>	<b>0</b>	<b>57,109,482</b>

#### Adecuaciones presupuesto de Ingresos Propios

Capítulo	Descripción del Capítulo	Original	Transferencias compensadas		Modificado
			Ampliación	Reducción	
1000	SERVICIOS PERSONALES	4,035,099	4,923,266	0	8,958,365
2000	MATERIALES Y SUMINISTROS	2,776,884	36,795	1,467,006	1,346,673
3000	SERVICIOS GENERALES	17,021,108	2,016,611	4,969,532	14,068,187
4000	TRANSFERENCIAS	239,900	0	41,000	198,900
5000	BIENES MUEBLES E INMUEBLES	758,518	0	499,134	259,384
<b>TOTAL</b>		<b>\$24,831,509</b>	<b>\$6,976,672</b>	<b>\$6,976,672</b>	<b>\$24,831,509</b>

Proyecto		Original	Ampliación / Reducción	Modificado
1	Programas Educativos de calidad brindados	1,325,018	7,532	1,332,549
2	Material didáctico entregado	0	125,000	125,000
3	Servicio de extensión y vinculación proporcionado	535,186	-9,977	525,209
4	Investigación científica, tecnológica y educativa realizada	102,956	-1,469	101,487
5	Planeación estratégica, evaluación y sistematización establecida	904,744	301,718	1,206,461
6	Gestión administrativa ejecutada	54,241,579	-422,804	53,818,775
<b>TOTAL</b>		<b>57,109,482</b>	<b>0</b>	<b>57,109,482</b>

Al cierre del ejercicio de recaudaron \$918,859.35 de ingresos propios excedentes los cuales se asignaron al capítulo 3000, partida 399006 del proyecto de "Servicio de Extensión y vinculación proporcionado", ya que provienen de los servicios de Educación Continua. Dichos recursos no fueron ejercidos al 31 de diciembre.

La Universidad Tecnológica y las Unidades Académicas de Chapulhuacán y Tepetitlán, realizaron erogaciones por un monto de \$141,293,454.00, lo que representó un avance presupuestal del 98.2%. De estos gastos, \$113,259,445.00 fueron sufragados con subsidio Federal y Estatal, \$24,262,882.00 con ingresos propios y \$3,771,126.00 con recursos extraordinarios estatal.

Al 31 de diciembre se obtuvo un resultado positivo de \$2,481,479.00 el cual se integra como sigue:

FUENTE DE FINANCIAMIENTO	MODIFICADO	DEVENGADO	RESULTADO DEL EJERCICIO
INGRESOS PROPIOS	25,750,368	24,262,882	1,487,486
SUBSIDIO ESTATAL	57,109,482	56,629,722	479,760
SUBSIDIO FEDERAL	57,109,482	56,629,723	479,759
<b>SUBTOTAL</b>	<b>139,969,332</b>	<b>137,522,327</b>	<b>2,447,005</b>
RECURSOS EXTRAORDIANRIOS EXTATALES	3,805,601	3,771,126	34,474
	<b>143,774,933</b>	<b>141,293,454</b>	<b>2,481,479</b>

El resultado del ejercicio de Ingresos Propios incluye la cantidad de \$918,859.35 de los excedentes de los ingresos recaudados.



### c) NOTAS DE GESTIÓN ADMINISTRATIVA

La Universidad Tecnológica de Tula-Tepeji a partir de 1991 forma parte de tres Universidades fundadoras del Sistema de Universidades Tecnológicas, conjuntamente con la Universidad Tecnológica de Aguascalientes y la Universidad Tecnológica de Nezahualcóyotl, su figura jurídico administrativa es un Organismo Descentralizado de la Administración Pública del Estado de Hidalgo creado por decreto revisado y aprobado por la Sexagésima Primera (LXI) Legislatura del H. Congreso Constitucional del Estado Libre y Soberano de Hidalgo; se ubica en Av. Universidad Tecnológica No. 1000, Col. El 61, El Carmen, Tula de Allende, Hidalgo, C.P. 42830.

En el mes de septiembre de 1991, inició formalmente sus labores académicas, con la apertura de las carreras de Técnico Superior Universitario en Mantenimiento Industrial y Procesos de Producción, con el fin de dar respuesta a las necesidades de las empresas ubicadas en el Estado de Hidalgo y a las expectativas de la población estudiantil.

El modelo académico de la Universidad Tecnológica de Tula-Tepeji se sustenta en la búsqueda permanente de la calidad, a través de los cuatro atributos siguientes:

**Flexibilidad.**- Adecuación de los planes y programas de estudio al entorno regional y a los cambios científicos y tecnológicos.


**Intensidad.**- Optimización del tiempo para formar, en un periodo de dos años y con un total de tres mil horas, los recursos humanos requeridos por el sector productivo.

**Pertinencia.**- Correlación entre los planes de estudio y las necesidades del sector productivo de bienes y servicios.

**Polivalencia.**- Mediación de conocimientos y habilidades con versatilidad de adaptación ante las nuevas tecnologías y formas de trabajo.

Los programas de estudio de las Universidades Tecnológicas permiten ampliar las opciones que ofrece el Sistema Educativo Nacional a los estudiantes, con planes cuya duración es menor a la de los programas regulares, pero de mayor intensidad y con una vinculación con el sector productivo más directa y cercana. Esta modalidad facilita el tránsito entre la escuela y el trabajo.

Las carreras que actualmente se ofrecen, son las siguientes:





# OFERTA EDUCATIVA

## UNIVERSIDAD TECNOLÓGICA DE TULA-TEPEJI

T.S.U. en Química Área Tecnología Ambiental <b>INGENIERÍA AMBIENTAL</b>
T.S.U. en Mecatrónica Área Automatización <b>INGENIERÍA MECATRÓNICA</b>
T.S.U. en Tecnologías de la Información y Comunicación Área Sistemas Informáticos <b>INGENIERÍA EN TECNOLOGÍAS DE LA INFORMACIÓN</b>
T.S.U. en Mantenimiento Área Industrial <b>INGENIERÍA EN MANTENIMIENTO INDUSTRIAL</b>
T.S.U. en Contaduría <b>INGENIERÍA FINANCIERA FISCAL</b>
T.S.U. en Energías Renovables Área Energía Solar <b>INGENIERÍA EN ENERGÍAS RENOVABLES</b>
T.S.U. en Desarrollo de Negocios Área Logística y Transporte <b>INGENIERÍA EN NEGOCIOS Y GESTIÓN EMPRESARIAL</b>
T.S.U. en Desarrollo de Negocios Área Mercadotecnia <b>INGENIERÍA EN NEGOCIOS Y GESTIÓN EMPRESARIAL</b>
T.S.U. en Procesos Industriales Área Manufactura Área Plásticos <b>INGENIERÍA EN PROCESOS Y OPERACIONES INDUSTRIALES</b>
T.S.U. en Nanotecnología Área Materiales
T.S.U. en Química Área Industrial
T.S.U. en Desarrollo de Negocios Área Sistemas de Transporte Terrestre
T.S.U. en Construcción y Montaje de Plantas Industriales Área Hidrocarburos
T.S.U. en Administración Área Administración y Evaluación de Proyectos
T.S.U. en Mecatrónica Área Instalaciones Eléctricas Eficientes

## UNIDAD ACADÉMICA DE CHAPULHUACÁN

T.S.U. en Turismo Área Desarrollo de Productos Alternativos
T.S.U. en Contaduría <b>INGENIERÍA FINANCIERA FISCAL</b>
T.S.U. en Desarrollo de Negocios Área Mercadotecnia
T.S.U. en Tecnologías de la Información y Comunicación Área Sistemas Informáticos <b>INGENIERÍA EN TECNOLOGÍAS DE LA INFORMACIÓN</b>
T.S.U. en Agricultura Sustentable y Protegida

## UNIDAD ACADÉMICA DE TEPETITLÁN

T.S.U. en Agricultura Sustentable y Protegida
T.S.U. en Desarrollo de Negocios Área Mercadotecnia
T.S.U. en Tecnologías de la Información y Comunicación Área Sistemas Informáticos

## INGENIERÍAS TÉCNICAS

Ingeniería Técnica en Comercio Internacional	Ingeniería Técnica en Robótica Industrial
Ingeniería Técnica en Tráfico y Almacenaje	Ingeniería Técnica en Procesos Avanzados de Fabricación

La Universidad cuenta con dos campus de Unidad Académica uno se encuentra ubicado en el Municipio de Chapulhuacán y el otro en el Municipio de Tepetitlán, ambos depende técnica y administrativamente de esta Institución.

En el cuatrimestre septiembre-diciembre de 2018, la Universidad cuenta con una matrícula de 4,551 estudiantes inscritos en los diferentes programas educativos.

### OBJETIVOS, RECURSOS Y ASPECTOS LEGALES

a) La Universidad Tecnológica de Tula-Tepeji tiene los siguientes objetivos:

1. Formar Profesionistas competentes y capacitados a través de: Planes y Programas de estudio Acreditados y Certificados; Profesores altamente calificados; y una infraestructura vanguardista, con el fin de fortalecer el desarrollo sustentable y productivo del entorno.
2. Ofrecer Educación Continua y Servicios Tecnológicos de Calidad que garanticen la consolidación de la oferta educativa y tecnológica de acuerdo a las exigencias de los sectores social y empresarial, así como la de los egresados.

#### b) RECURSOS

##### Ingresos:

- El presupuesto de ingresos se conforma del subsidio federal y estatal, 50% y 50%, para el gasto de operación, conforme al Convenio específico para la asignación de recursos financieros firmado por la SEP y el Gobierno del Estado.
- Para realizar la estimación anual de los ingresos propios se consideran, principalmente, los siguientes factores:
  - Matrícula
  - Deserción
  - Proyección de becas académicas y de excelencia
  - Egreso cuatrimestral
- Para el ejercicio, se aplican las cuotas y tarifas autorizadas por el H. Congreso del Estado.
- Se revisa periódicamente el programa de Educación Continua para determinar las estrategias necesarias para su cumplimiento.
- Se da seguimiento y control de adeudos de alumnos por concepto de colegiaturas y reinscripciones, a través de un sistema automatizado de cobros, con la finalidad de eficientar el servicio y obtener una mayor captación de recursos.

- En cuanto a los servicios externos se establecen convenios con empresas e instituciones para proporcionar asesoría técnica, realizar estudios, análisis de laboratorios, entre otros. Con el propósito de cumplir con las expectativas del sector productivo e incrementar los ingresos.

**Egresos:**

- Se lleva a cabo el control de los costos, gastos y desarrollo de los programas para medir la eficiencia en la aplicación de los recursos.
- Se aplica el programa de racionalidad, austeridad y disciplina del gasto público, para garantizar un manejo transparente y eficiente de los recursos financieros.
- El ejercicio del gasto se ajusta a los montos autorizados en cada uno de los proyectos por capítulo y partida presupuestal.

**c) ASPECTOS LEGALES**

**Régimen Fiscal de la Institución.-** La Ley del Impuesto Sobre la Renta en sus artículos 95 y último párrafo del art. 102, establecen que la Universidad Tecnológica de Tula-Tepeji, como Organismo Descentralizado de la Administración Pública del Estado de Hidalgo, con personalidad jurídica y patrimonio propios, se encuentra tipificado como una persona moral con fines no lucrativos y en tal condición no es contribuyente de este impuesto; el Registro Federal de Contribuyentes es: UTT910731PE1.

La Universidad está obligada a recabar por las erogaciones que realiza, la documentación comprobatoria que cumpla con requisitos fiscales, en los términos de la Ley en la materia.

Asimismo, la Universidad tiene las obligaciones de retener y enterar el Impuesto Sobre la Renta en los siguientes casos:

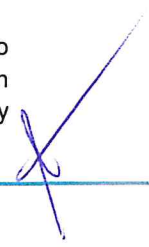
1. Por el pago de salarios y en general por la prestación de un servicio personal subordinado.
2. Por el pago a personas física por honorarios y en general por la prestación de un servicio personal independiente.

**Impuesto al Valor Agregado.-** La Universidad se encuentra exenta de este impuesto conforme a la Ley del Impuesto al Valor Agregado 3er párrafo, Artículo 3.

**Contribuciones de Seguridad Social.-** La Universidad retiene y entera las cuotas de seguridad social enmarcadas en la ley del ISSSTE y FOVISSSTE.

**Impuesto Estatal Sobre Nóminas.-** La Universidad calcula y entera este impuesto en los términos establecidos en la Ley en la Materia.

**Legalidad de la Operación.-** La Universidad funciona en cumplimiento de las disposiciones del Decreto de fecha 6 de julio de 1992 y del diverso de fecha 5 de septiembre de 2008, que establecen que es un Organismo Descentralizado de la Administración Pública del Estado de Hidalgo con personalidad y patrimonio propios, que cuenta con una Unidad Académica en el Municipio de Chapulhuacán, con dependencia técnica y administrativa.




La Universidad observa la Ley de Adquisiciones, Arrendamientos y Servicios del Sector Público tanto federal como la aplicable en el Estado de Hidalgo.

### PRINCIPALES POLÍTICAS Y PRÁCTICAS CONTABLES

- 3.1 **Estados Financieros.-** La Universidad Tecnológica de Tula Tepeji elabora Estados Financieros con apego a la Ley General de Contabilidad Gubernamental, y bajo los criterios de armonización contable; las erogaciones efectuadas por la institución son registradas con base al Clasificador por Objeto del Gasto, publicado el 28 de diciembre 2010 en el Diario Oficial de la Federación. Para establecer un adecuado control de las operaciones, la Universidad realiza registros contables de forma separada del campus Tula y del campus Chapulhuacán, sin embargo, remite a las instancias fiscalizadoras la información de forma consolidada.
- 3.2 **Propiedad y Equipo.-** Las construcciones y equipo se registran a su costo histórico, reconociéndose como inversión conforme se ejercer presupuestalmente, a la vez que se realiza el registro patrimonial, las donaciones de bienes muebles se registran a su valor de asignación.
- 3.3 **Reconocimiento contable de Ingresos y Gastos.-** Los ingresos se reconocen y registran en base al efectivo cobrado y los gastos al devengarse; excepto los subsidios federales y estatales no recibidos correspondientes al cierre y los ingresos por servicios tecnológicos y educación continua facturados, los cuales afectan los ingresos cuando se conocen, registrándose en cuentas por cobrar hasta en tanto se reciban.

“Bajo protesta de decir verdad declaramos que los Estados Financieros y sus Notas son razonablemente correctos y responsabilidad del emisor”



---

Dr. Luis Téllez Reyes  
Rector



---

Lic. Ana Laura Monserrat Velázquez Marbán  
Encargada de la Dirección de Administración y Finanzas



Cuenta Pública 2018  
Universidad Tecnológica de Tula-Tepeji  
Conciliación entre los Ingresos Presupuestarios y Contables  
Correspondiente del 1 de enero al 31 de diciembre del 2018  
(Cifras en pesos)



<b>1. Ingresos Presupuestarios</b>		166,291,249.44
<b>2. Más ingresos contables no presupuestarios</b>		527,086.43
Incremento por variación de inventarios	0.00	
Disminución del exceso de <u>estimaciones</u> por pérdida o deterioro u obsolescencia	0.00	
Disminución del exceso de provisiones	0.00	
Otros ingresos y beneficios varios	0.00	
<b>Otros ingresos contables no presupuestarios</b>	527,086.43	
<b>3. Menos ingresos presupuestarios no contables</b>		0.00
Productos de capital	0.00	
Aprovechamientos capital	0.00	
Ingresos derivados de financiamientos	0.00	
<b>Otros ingresos presupuestarios no contables</b>	0.00	
<b>4. Ingresos Contables (4 = 1 + 2 - 3)</b>		166,818,335.87

*[Handwritten signature]*

<b>1. Total de egresos (presupuestarios)</b>		162,894,770.02
<b>2. Menos egresos presupuestarios no contables</b>		6,028,851.56
Mobiliario y equipo de administración	3,716,595.71	
Mobiliario y equipo educacional y recreativo	644,868.92	
Equipo e instrumental médico y de laboratorio	274,775.00	
Vehículos y equipo de transporte	0.00	
Equipo de defensa y seguridad	0.00	
Maquinaria, otros equipos y herramientas	761,990.11	
Activos biológicos	0.00	
Bienes inmuebles	0.00	
Activos intangibles	0.00	
Obra pública en bienes propios	630,621.82	
Acciones y participaciones de capital	0.00	
Compra de títulos y valores	0.00	
Inversiones en fideicomisos, mandatos y otros análogos	0.00	
Provisiones para contingencias y otras erogaciones especiales	0.00	
Amortización de la deuda pública	0.00	
Adeudos de ejercicios fiscales anteriores (ADEFAS)	0.00	
<b>Otros Egresos Presupuestales No Contables</b>	0.00	
<b>3. Más gastos contables no presupuestales</b>		5,287,374.10
Estimaciones, depreciaciones, deterioros, obsolescencia y amortizaciones	5,287,374.10	
Provisiones	0.00	
Disminución de inventarios	0.00	
Aumento por insuficiencia de estimaciones por pérdida o deterioro u obsolescencia	0.00	
Aumento por insuficiencia de provisiones	0.00	
Otros Gastos	0.00	
<b>Otros Gastos Contables No Presupuestales</b>	0.00	
<b>4. Total de Gasto Contable (4 = 1 - 2 + 3)</b>		162,153,292.56



Autorizó

Dr. Luis Téllez Reyes  
 Rector

Elaboró

LIFF. Ana Laura Monserrat Velázquez Marbán  
 Encargada de la Dirección de Administración y Finanzas



*"2019, Año del Caudillo del Sur, Emiliano Zapata"*

# CUENTA PÚBLICA 2018

## INFORMACIÓN PRESUPUESTARIA



Rubro de Ingresos	Ingreso			Devengado	Recaudado	Diferencia
	Estimado	Ampliaciones y Reducciones	Modificado			
	(1)	(2)	(3=1+2)	(4)	(5)	(6=5-1)
Impuestos	0.00	0.00	0.00	0.00	0.00	0.00
Cuotas y Aportaciones de Seguridad Social	0.00	0.00	0.00	0.00	0.00	0.00
Contribuciones de Mejoras	0.00	0.00	0.00	0.00	0.00	0.00
Derechos	24,337,098.00	990,671.35	25,327,769.35	25,327,769.35	25,327,769.35	990,671.35
Productos	461,015.00	-63,544.00	397,471.00	397,471.00	397,471.00	-63,544.00
Corriente	461,015.00	-63,544.00	397,471.00	397,471.00	397,471.00	-63,544.00
Capital	0.00	0.00	0.00	0.00	0.00	0.00
Aprovechamientos	33,396.00	-8,268.00	25,128.00	25,128.00	25,128.00	-8,268.00
Corriente	33,396.00	-8,268.00	25,128.00	25,128.00	25,128.00	-8,268.00
Capital	0.00	0.00	0.00	0.00	0.00	0.00
Ingresos por Ventas de Bienes y Servicios	0.00	0.00	0.00	0.00	0.00	0.00
Participaciones y Aportaciones	0.00	22,516,316.39	22,516,316.39	22,516,316.39	21,601,316.39	21,601,316.39
Transferencias, Asignaciones, Subsidios y Otras Ayudas	114,218,964.00	3,805,600.70	118,024,564.70	118,024,564.70	118,024,564.70	3,805,600.70
Ingresos Derivados de Financiamientos	0.00	0.00	0.00	0.00	0.00	0.00
<b>Total</b>	<b>139,050,473.00</b>	<b>27,240,776.44</b>	<b>166,291,249.44</b>	<b>166,291,249.44</b>	<b>165,376,249.44</b>	<b>26,325,776.44</b>
<b>Ingresos excedentes</b>						<b>26,325,776.44</b>

Estado Analítico de Ingresos Por Fuente de Financiamiento	Ingreso			Devengado	Recaudado	Diferencia
	Estimado	Ampliaciones y Reducciones	Modificado			
	(1)	(2)	(3=1+2)	(4)	(5)	(6=5-1)
<b>Ingresos del Gobierno</b>	<b>24,831,509.00</b>	<b>23,435,175.74</b>	<b>48,266,684.74</b>	<b>48,266,684.74</b>	<b>47,351,684.74</b>	<b>22,520,175.74</b>
Impuestos	0.00	0.00	0.00	0.00	0.00	0.00
Contribuciones de Mejoras	0.00	0.00	0.00	0.00	0.00	0.00
Derechos	24,337,098.00	990,671.35	25,327,769.35	25,327,769.35	25,327,769.35	990,671.35
Productos	461,015.00	-63,544.00	397,471.00	397,471.00	397,471.00	-63,544.00
Corriente	461,015.00	-63,544.00	397,471.00	397,471.00	397,471.00	-63,544.00
Capital	0.00	0.00	0.00	0.00	0.00	0.00
Aprovechamientos	33,396.00	-8,268.00	25,128.00	25,128.00	25,128.00	-8,268.00
Corriente	33,396.00	-8,268.00	25,128.00	25,128.00	25,128.00	-8,268.00
Capital	0.00	0.00	0.00	0.00	0.00	0.00
Participaciones y Aportaciones	0.00	22,516,316.39	22,516,316.39	22,516,316.39	21,601,316.39	21,601,316.39
Transferencias, Asignaciones, Subsidios y Otras Ayudas	0.00	0.00	0.00	0.00	0.00	0.00
<b>Ingresos de Organismos y Empresas</b>	<b>114,218,964.00</b>	<b>3,805,600.70</b>	<b>118,024,564.70</b>	<b>118,024,564.70</b>	<b>118,024,564.70</b>	<b>3,805,600.70</b>
Cuotas y Aportaciones de Seguridad Social	0.00	0.00	0.00	0.00	0.00	0.00
Ingresos por Ventas de Bienes y Servicios	0.00	0.00	0.00	0.00	0.00	0.00
Transferencias, Asignaciones, Subsidios y Otras Ayudas	114,218,964.00	3,805,600.70	118,024,564.70	118,024,564.70	118,024,564.70	3,805,600.70
<b>Ingresos derivados de financiamiento</b>	<b>0.00</b>	<b>0.00</b>	<b>0.00</b>	<b>0.00</b>	<b>0.00</b>	<b>0.00</b>
Ingresos Derivados de Financiamientos	0.00	0.00	0.00	0.00	0.00	0.00
<b>Total</b>	<b>139,050,473.00</b>	<b>27,240,776.44</b>	<b>166,291,249.44</b>	<b>166,291,249.44</b>	<b>165,376,249.44</b>	<b>26,325,776.44</b>
<b>Ingresos excedentes</b>						<b>26,325,776.44</b>

Bajo protesta de decir verdad declaramos que los Estados Financieros y sus Notas, son razonablemente correctos y son responsabilidad del emisor




Autorizó  
  
 Dr. Luis Téllez Réyes  
 Rector

Elaboró  
  
 LIFF, Ana Laura Monserrat Velázquez Marbán  
 Encargada de la Dirección de Administración y Finanzas



Concepto	Egresos					
	Aprobado 1	Ampliaciones/ (Reducciones) 2	Modificado 3 = (1 + 2)	Devengado 4	Pagado 5	Subejercicio 6 = (3 - 4)
<b>Servicios Personales</b>	<b>107,110,827.90</b>	<b>5,855,028.87</b>	<b>112,965,856.77</b>	<b>111,650,092.43</b>	<b>111,649,265.43</b>	<b>1,315,764.34</b>
Remuneraciones al Personal de Carácter Permanente	71,472,590.14	4,572,684.34	76,045,274.48	75,912,529.93	75,912,529.93	132,744.55
Remuneraciones al Personal de Carácter Transitorio	90,000.00	17,460.00	107,460.00	99,845.27	99,018.27	7,614.73
Remuneraciones Adicionales y Especiales	15,997,451.20	670,694.24	16,668,145.44	16,435,182.63	16,435,182.63	232,962.81
Seguridad Social	13,576,101.76	348,725.37	13,924,827.13	13,841,926.73	13,841,926.73	82,900.40
Otras Prestaciones Sociales y Económicas	5,974,684.80	245,464.92	6,220,149.72	5,360,607.87	5,360,607.87	859,541.85
Previsiones	0.00	0.00	0.00	0.00	0.00	0.00
Pago de Estímulos a Servidores Públicos	0.00	0.00	0.00	0.00	0.00	0.00
<b>Materiales y Suministros</b>	<b>6,113,665.40</b>	<b>2,331,589.74</b>	<b>8,445,255.14</b>	<b>8,308,095.09</b>	<b>7,928,515.08</b>	<b>137,160.05</b>
Materiales de Administración, Emisión de Documentos y Artículos Oficiales	2,635,570.49	1,274,556.98	3,910,127.47	3,813,836.34	3,610,720.30	96,291.13
Alimentos y Utensilios	89,967.02	-62,845.25	27,121.77	24,879.19	24,879.19	2,242.58
Materias Primas y Materiales de Producción y Comercialización	0.00	0.00	0.00	0.00	0.00	0.00
Materiales y Artículos de Construcción y de Reparación	1,092,510.81	794,176.01	1,886,686.82	1,872,828.80	1,711,404.35	13,858.02
Productos Químicos, Farmacéuticos y de Laboratorio	182,645.07	90,465.31	273,110.38	268,376.27	268,376.27	4,734.11
Combustibles, Lubricantes y Aditivos	1,252,473.17	-55,463.67	1,197,009.50	1,186,597.12	1,186,597.12	10,412.38
Vestuario, Blancos, Prendas de Protección y Artículos Deportivos	520,111.06	-13,466.12	506,644.94	505,480.10	505,480.10	1,164.84
Materiales y Suministros Para Seguridad	0.00	0.00	0.00	0.00	0.00	0.00
Herramientas, Refacciones y Accesorios Menores	340,387.78	304,166.48	644,554.26	636,097.27	621,057.75	8,456.99
<b>Servicios Generales</b>	<b>24,827,561.70</b>	<b>11,841,395.06</b>	<b>36,668,956.76</b>	<b>34,727,163.29</b>	<b>33,100,943.93</b>	<b>1,941,793.47</b>
Servicios Básicos	3,392,834.00	34,535.96	3,427,369.96	3,425,106.65	3,320,574.65	2,263.31
Servicios de Arrendamiento	1,342,049.98	814,288.72	2,156,338.70	2,156,332.70	2,156,332.70	6.00
Servicios Profesionales, Científicos, Técnicos y Otros Servicios	3,250,922.00	906,661.53	4,157,583.53	4,157,583.53	4,030,583.53	0.00
Servicios Financieros, Bancarios y Comerciales	830,210.00	-69,676.38	760,533.62	742,766.62	742,766.62	17,767.00
Servicios de Instalación, Reparación, Mantenimiento y Conservación	4,162,224.92	413,172.07	4,575,396.99	4,558,821.00	4,417,336.22	16,575.99
Servicios de Comunicación Social y Publicidad.	1,093,737.80	74,256.02	1,167,993.82	1,167,993.82	605,593.82	0.00
Servicios de Traslado y Viáticos	1,348,046.50	-294,425.18	1,053,621.32	1,028,627.79	1,028,627.78	24,993.53
Servicios Oficiales	1,031,928.38	-253,078.61	778,849.77	770,589.24	765,189.24	8,260.53
Otros Servicios Generales	8,375,608.12	10,215,660.93	18,591,269.05	16,719,341.94	16,033,939.37	1,871,927.11
<b>Transferencias, Asignaciones, Subsidios y Otras Ayudas</b>	<b>239,900.00</b>	<b>1,940,699.53</b>	<b>2,180,599.53</b>	<b>2,180,567.65</b>	<b>2,180,567.65</b>	<b>31.88</b>
Transferencias Internas y Asignaciones al Sector Público	0.00	0.00	0.00	0.00	0.00	0.00
Transferencias al Resto del Sector Público	0.00	0.00	0.00	0.00	0.00	0.00
Subsidios y Subvenciones	0.00	0.00	0.00	0.00	0.00	0.00
Ayudas Sociales	239,900.00	1,940,699.53	2,180,599.53	2,180,567.65	2,180,567.65	31.88
Pensiones y Jubilaciones	0.00	0.00	0.00	0.00	0.00	0.00
Transferencias a Fideicomisos, Mandatos y Otros Análogos	0.00	0.00	0.00	0.00	0.00	0.00
Transferencias a la Seguridad Social	0.00	0.00	0.00	0.00	0.00	0.00
Donativos	0.00	0.00	0.00	0.00	0.00	0.00
Transferencias al Exterior	0.00	0.00	0.00	0.00	0.00	0.00
<b>Bienes Muebles, Inmuebles e Intangibles</b>	<b>758,518.00</b>	<b>4,641,441.42</b>	<b>5,399,959.42</b>	<b>5,398,229.74</b>	<b>4,974,026.03</b>	<b>1,729.68</b>
Mobiliario y Equipo de Administración	405,000.00	3,313,325.39	3,718,325.39	3,716,595.71	3,292,392.00	1,729.68
Mobiliario y Equipo Educativo y Recreativo	97,500.00	547,368.92	644,868.92	644,868.92	644,868.92	0.00
Equipo e Instrumental Médico y de Laboratorio	0.00	274,775.00	274,775.00	274,775.00	274,775.00	0.00
Vehículos y Equipo de Transporte	0.00	0.00	0.00	0.00	0.00	0.00
Equipo de Defensa y Seguridad	0.00	0.00	0.00	0.00	0.00	0.00
Maquinaria, Otros Equipos y Herramientas	256,018.00	505,972.11	761,990.11	761,990.11	761,990.11	0.00
Activos Biológicos	0.00	0.00	0.00	0.00	0.00	0.00
Bienes Inmuebles	0.00	0.00	0.00	0.00	0.00	0.00
Activos Intangibles	0.00	0.00	0.00	0.00	0.00	0.00
<b>Inversión Pública</b>	<b>0.00</b>	<b>630,621.82</b>	<b>630,621.82</b>	<b>630,621.82</b>	<b>630,621.82</b>	<b>0.00</b>
Obra Pública en Bienes de Dominio Público	0.00	0.00	0.00	0.00	0.00	0.00
Obra Pública en Bienes Propios	0.00	630,621.82	630,621.82	630,621.82	630,621.82	0.00
Proyectos Productivos y Acciones de Fomento	0.00	0.00	0.00	0.00	0.00	0.00

Concepto	Egresos					
	Aprobado	Ampliaciones/ (Reducciones)	Modificado	Devengado	Pagado	Subejercicio
	1	2	3 = (1 + 2)	4	5	6 = (3 + 4)
<b>Inversiones Financieras y Otras Provisões</b>	0.00	0.00	0.00	0.00	0.00	0.00
Inversiones Para el Fomento de Actividades Productivas.	0.00	0.00	0.00	0.00	0.00	0.00
Acciones y Participaciones de Capital	0.00	0.00	0.00	0.00	0.00	0.00
Compra de Títulos y Valores	0.00	0.00	0.00	0.00	0.00	0.00
Concesión de Préstamos	0.00	0.00	0.00	0.00	0.00	0.00
Inversiones en Fideicomisos, Mandatos y Otros Análogos	0.00	0.00	0.00	0.00	0.00	0.00
Otras Inversiones Financieras	0.00	0.00	0.00	0.00	0.00	0.00
Provisões para Contingencias y Otras Erogaciones Especiales	0.00	0.00	0.00	0.00	0.00	0.00
<b>Participaciones y Aportaciones</b>	0.00	0.00	0.00	0.00	0.00	0.00
Participaciones	0.00	0.00	0.00	0.00	0.00	0.00
Aportaciones	0.00	0.00	0.00	0.00	0.00	0.00
Convenios	0.00	0.00	0.00	0.00	0.00	0.00
<b>Deuda Pública</b>	0.00	0.00	0.00	0.00	0.00	0.00
Amortización de la Deuda Pública	0.00	0.00	0.00	0.00	0.00	0.00
Intereses de la Deuda Pública	0.00	0.00	0.00	0.00	0.00	0.00
Comisiones de la Deuda Pública	0.00	0.00	0.00	0.00	0.00	0.00
Gastos de la Deuda Pública	0.00	0.00	0.00	0.00	0.00	0.00
Costo por Coberturas	0.00	0.00	0.00	0.00	0.00	0.00
Apoyos Financieros	0.00	0.00	0.00	0.00	0.00	0.00
Adeudos de Ejercicios Fiscales Anteriores (Adefas)	0.00	0.00	0.00	0.00	0.00	0.00
<b>Total del Gasto</b>	<b>139,050,473.00</b>	<b>27,240,776.44</b>	<b>166,291,249.44</b>	<b>162,894,770.02</b>	<b>160,463,939.94</b>	<b>3,396,479.42</b>


Bajo protesta de decir verdad declaramos que los Estados Financieros y sus Notas, son razonablemente correctos y son responsabilidad del emisor



Autonizó  
  
 Dir. Luis Péllez Reyes  
 Rector

Elaboró  
  
 LIFF, Ana Laura Monserrat Velázquez Marbán  
 Encargada de la Dirección de Administración y Finanzas

Concepto	Egresos					
	Aprobado	Ampliaciones/ (Reducciones)	Modificado	Devengado	Pagado	Subejercido
	1	2	3 = (1 + 2)	4	5	6 = (3 - 4)
2.1.1.2.44.01 RECTORIA	519,112.36	-155,659.19	363,453.17	363,453.13	363,453.13	0.04
2.1.1.2.44.02 ABOGADO GENERAL	41,354.52	9,464.13	50,818.65	50,818.65	49,023.53	0.00
2.1.1.2.44.03 CONTRALORIA INTERNA	36,513.20	-12,939.69	23,573.51	23,573.51	23,573.51	0.00
2.1.1.2.44.04 SECRETARIA ACADEMICA	235,741.48	5,535,346.22	5,771,087.70	5,771,087.69	5,763,815.99	0.01
2.1.1.2.44.05 SUBDIRECCION DE ENLACE ACADEMICO	378,316.86	35,485.40	413,802.26	404,052.77	392,652.77	9,749.49
2.1.1.2.44.06 PROCESOS INDUSTRIALES	168,036.52	-27,414.44	140,622.08	139,132.63	139,132.63	1,489.45
2.1.1.2.44.07 MANTENIMIENTO INDUSTRIAL	157,406.40	-15,639.83	141,766.57	140,109.29	117,496.80	1,657.28
2.1.1.2.44.08 QUIMICA	183,604.08	857,176.31	1,040,780.39	1,040,780.36	1,025,410.36	0.03
2.1.1.2.44.09 CONTADURIA	174,471.66	459,666.82	634,138.48	632,827.68	596,082.36	1,310.80
2.1.1.2.44.10 MECATRONICA	295,409.24	1,112,040.34	1,407,449.58	1,404,396.81	1,384,623.76	3,052.77
2.1.1.2.44.11 DESARROLLO DE NEGOCIOS	282,101.46	465,646.34	747,747.80	747,619.78	747,619.78	128.02
2.1.1.2.44.12 TECNOLOGIAS DE LA INFORMACION Y COMUNICACIÓN	137,843.14	632,595.52	770,438.66	770,003.96	650,456.65	434.70
2.1.1.2.44.13 ENERGIAS RENOVABLES	47,172.90	-19,097.64	28,075.26	28,075.03	28,075.03	0.23
2.1.1.2.44.14 NANOTECNOLOGIA	30,662.92	52,639.00	83,301.92	83,300.92	83,300.92	1.00
2.1.1.2.44.15 UNIDAD ACADEMICA DE CHAPULHUACAN	9,123,192.90	-431,949.41	8,691,243.49	8,659,092.37	8,621,473.37	32,151.12
2.1.1.2.44.16 UNIDAD ACADEMICA DE TEPETITLAN	2,846,536.98	-201,812.73	2,644,724.25	2,641,347.46	2,632,113.46	3,376.79
2.1.1.2.44.17 SECRETARIA DE VINCULACION	259,609.58	54,723.40	314,332.98	314,332.97	298,932.97	0.01




Concepto	Egresos					
	Aprobado	Ampliaciones/ (Reducciones)	Modificado	Devengado	Pagado	Subejercido
	1	2	3 = (1 + 2)	4	5	6 = (3 - 4)
2.1.1.2.44.18 INVESTIGACION Y SERVICIOS TECNOLOGICOS	134,486.91	2,360,692.93	2,495,179.84	2,494,480.84	2,441,776.41	699.00
2.1.1.2.44.19 EDUCACION CONTINUA	2,068,880.41	8,550,813.63	10,619,694.04	8,746,974.74	8,399,337.40	1,872,719.30
2.1.1.2.44.20 ENTIDAD DE CERTIFICACION Y EVALUACION	170,852.69	320.09	171,172.78	171,172.78	171,172.78	0.00
2.1.1.2.44.21 CENTRO INCUBADOR DE EMPRESAS	109,127.99	2,385,275.54	2,494,403.53	2,472,178.72	2,472,178.72	22,224.81
2.1.1.2.44.22 SUBDIRECCION DE VINCULACION	196,501.40	-19,671.81	176,829.59	176,759.59	176,759.59	70.00
2.1.1.2.44.23 SEGUIMIENTO DE EGRESADOS	37,311.42	-9,569.69	27,741.73	26,572.72	26,572.72	1,169.01
2.1.1.2.44.24 PRACTICAS Y ESTADIAS	39,761.06	1,481.67	41,242.73	41,242.73	41,242.73	0.00
2.1.1.2.44.25 MOVILIDAD ESTUDIANTIL	99,995.90	-11,540.40	88,455.50	85,941.31	85,941.31	2,514.19
2.1.1.2.44.26 SUBDIRECCION DE DIFUSION Y DIVULGACION	12,570.00	28,608.50	41,178.50	41,178.48	41,178.48	0.02
2.1.1.2.44.27 ACTIVIDADES CULTURALES Y DEPORTIVAS	789,701.36	-73,075.16	716,626.20	715,412.61	715,412.61	1,213.59
2.1.1.2.44.28 COMUNICACION E IMAGEN	252,455.56	-7,334.74	245,120.82	245,021.16	205,196.36	99.66
2.1.1.2.44.29 PRENSA Y DIFUSION	124,781.20	32,539.06	157,320.26	157,319.25	149,686.45	1.01
2.1.1.2.44.30 ADMINISTRACION Y FINANZAS	427,497.20	613,215.45	1,040,712.65	1,040,712.64	1,040,712.64	0.01
2.1.1.2.44.31 SERVICIOS ADMINISTRATIVOS	8,452,379.86	841,647.61	9,294,027.47	9,193,043.15	9,030,095.43	100,984.32
2.1.1.2.44.32 RECURSOS HUMANOS	99,971,947.78	6,838,779.96	106,810,727.74	105,527,276.67	105,066,605.67	1,283,451.07
2.1.1.2.44.33 RECURSOS FINANCIEROS	675,304.52	-157,719.35	517,585.17	497,797.19	366,197.19	19,787.98
2.1.1.2.44.34 RECURSOS MATERIALES	138,368.34	43,076.92	181,445.26	177,865.90	177,865.90	3,579.36
2.1.1.2.44.35 PLANEACION Y EVALUACION	190,942.06	-14,412.97	176,529.09	173,801.28	173,801.28	2,727.81
2.1.1.2.44.36 SISTEMAS DE INFORMACION	3,073,535.74	-763,280.38	2,310,255.36	2,304,239.02	2,052,287.02	6,016.34
2.1.1.2.44.37 CALIDAD	197,374.60	15,633.98	213,008.58	211,931.98	211,931.98	1,076.60

Concepto	Aprobado	Ampliaciones/ (Reducciones)	Egresos		Subejercido	
			Modificado	Devengado		
	1	2	3 = (1 + 2)	4	5	6 = (3 - 4)
2.1.1.2.44.38 PROGRAMACION Y PRESUPUESTO	135,318.30	-104,311.24	31,007.06	30,159.41	30,159.41	847.65
2.1.1.2.44.39 ESTADISTICA Y EVALUACION INSTITUCIONAL	22,222.84	-2,150.16	20,072.68	19,122.56	19,122.56	950.12
2.1.1.2.44.40 SERVICIOS ESCOLARES	33,217.54	11,155.27	44,372.81	41,751.86	41,751.86	2,620.95
2.1.1.2.44.41 CONTROL ESCOLAR	5,568,092.00	-1,935,155.22	3,632,936.78	3,622,850.86	3,071,850.86	10,085.92
2.1.1.2.44.42 SERVICIOS BIBLIOTECARIOS	401,640.00	70,272.89	471,912.89	469,279.91	341,187.91	2,632.98
2.1.1.2.44.43 SERVICIOS ESTUDIANTILES	286,921.00	130,078.40	416,999.40	414,671.97	414,671.97	2,327.43
2.1.1.2.44.44 SERVICIO MEDICO	479,834.88	41,363.38	521,198.26	518,407.63	518,407.63	2,790.63
2.1.1.2.44.45 SERVICIO DE PSICOLOGIA	18,890.00	-5,087.43	13,802.57	11,339.65	11,339.65	2,462.92
2.1.1.2.44.46 UNIDAD DE APOYO A ESTUDIANTES INDIGENAS	23,474.24	28,859.16	52,333.40	52,258.40	52,258.40	75.00
<b>Total del Gasto</b>	<b>139,050,473.00</b>	<b>27,240,776.44</b>	<b>166,291,249.44</b>	<b>162,894,770.02</b>	<b>160,463,939.94</b>	<b>3,396,479.42</b>

Bajo protesta de decir verdad declaramos que los Estados Financieros y sus Notas, son razonablemente correctos y son responsabilidad del emisor



Autorizó  
  
 Dr. Luis Téllez Reyes  
 Rector

Elaboró  
  
 LIFF. Ana Laura Monserrat Velázquez Merdán  
 Encargada de la Dirección de Administración y Finanzas



Cuenta Pública 2018  
Clasificación Económica de los Ingresos, de los Gastos y del Financiamiento  
Del 1 de enero al 31 de diciembre del 2018  
(Pesos)



Ente Público: \_\_\_\_\_

Universidad Tecnológica de Tula-Tepeji

Código	Concepto	TOTAL
<b>1</b>	<b>INGRESOS</b>	
<b>1.1</b>	<b>INGRESOS CORRIENTES</b>	<b>165,376,249.44</b>
1.1.1	Impuestos	0.00
1.1.2	Contribuciones a la Seguridad Social	0.00
1.1.3	Contribuciones de Mejoras	0.00
1.1.4	Derechos, Productos y Aprovechamientos Corrientes	25,750,368.35
1.1.5	Rentas de la Propiedad	0.00
1.1.6	Venta de Bienes y Servicios de Entidades del Gobierno Federal/ Ingresos de Explotación de Entidades Empresariales	0.00
1.1.7	Subsidios y Subvenciones Recibidos por las Entidades Empresariales Públicas	0.00
1.1.8	Transferencias, Asignaciones y Donativos Corrientes Recibidos	118,024,564.70
1.1.9	Participaciones	21,601,316.39
<b>1.2</b>	<b>INGRESOS DE CAPITAL</b>	<b>0.00</b>
1.2.1	Venta (Disposición) de Activos	0.00
1.2.1.1	Venta de Activos Fijos	0.00
1.2.1.2	Venta de Objetos de Valor	0.00
1.2.1.3	Venta de Activos No Producidos	0.00
1.2.2	Disminución de Existencias	0.00
1.2.3	Incremento de la depreciación, amortización, estimaciones y provisiones acumuladas	0.00
1.2.4	Transferencias, asignaciones y donativos de capital recibidos	0.00
1.2.5	Recuperación de inversiones financieras realizadas con fines de política	0.00
	<b>TOTAL DE INGRESOS</b>	<b>165,376,249.44</b>
<b>2</b>	<b>GASTOS</b>	
<b>2.1</b>	<b>GASTOS CORRIENTES</b>	<b>156,865,918.45</b>
2.1.1	Gastos de consumo de los entes del Gobierno General/ Gastos de Explotación de las entidades empresariales	140,843,424.07
2.1.1.1	Remuneraciones	97,808,165.70
2.1.1.2	Compra de bienes y servicios	43,035,258.37
2.1.1.3	Variación de Existencias (Disminución (+) Incremento (-))	0.00
2.1.1.4	Depreciación y amortización (Consumo de Capital Fijo)	0.00
2.1.1.5	Estimaciones por Deterioro de Inventarios	0.00
2.1.1.6	Impuestos sobre los productos, la producción y las importaciones de las entidades empresariales	0.00
2.1.2	Prestaciones de la Seguridad Social	13,841,926.73
2.1.3	Gastos de la propiedad	0.00
2.1.3.1	Intereses	0.00
2.1.3.2	Gastos de la Propiedad Distintos de Intereses	0.00
2.1.4	Subsidios y Subvenciones a Empresas	0.00
2.1.5	Transferencias, asignaciones y donativos corrientes otorgados	2,180,567.65
2.1.6	Impuestos sobre los ingresos, la riqueza y otros a las entidades empresariales públicas	0.00
2.1.7	Participaciones	0.00
2.1.8	Provisiones y Otras Estimaciones	0.00


*[Handwritten signatures]*

Código	Concepto	TOTAL
2.2	<b>GASTOS DE CAPITAL</b>	6,028,851.56
2.2.1	Construcciones en Proceso	630,621.82
2.2.2	Activos Fijos (Formación bruta de capital fijo)	5,398,229.74
2.2.3	Incremento de existencias	0.00
2.2.4	Objetos de valor	0.00
2.2.5	Activos no producidos	0.00
2.2.6	Transferencias, asignaciones y donativos de capital otorgados	0.00
2.2.7	Inversiones financieras realizadas con fines de política económica	0.00
	<b>TOTAL DEL GASTO</b>	<b>162,894,770.01</b>
3	<b>FINANCIAMIENTO</b>	
3.1	<b>FUENTES FINANCIERAS</b>	<b>11,826,992.61</b>
3.1.1	Disminución de activos financieros	11,826,992.61
3.1.2	Incremento de pasivos	0.00
3.1.3	Incremento del patrimonio	0.00
	<b>TOTAL FUENTES FINANCIERAS</b>	<b>9,968,006.03</b>
3.2	<b>APLICACIONES FINANCIERAS (USOS)</b>	<b>0.00</b>
3.2.1	Incremento de activos financieros	9,062,421.24
3.2.2	Disminución de pasivos	905,584.79
3.2.3	Disminución de Patrimonio	9,968,006.03
	<b>TOTAL APLICACIONES FINANCIERAS</b>	<b>9,968,006.03</b>

Bajo protesta de decir verdad declaramos que los Estados Financieros y sus Notas, son razonablemente correctos y son responsabilidad del emisor




Autorizó



Dr. Luis Téllez Reyes  
Bachiller

Elaboró



LIFF Ana Laura Monseñat Velázquez Marbán  
Encargada de la Dirección de Administración y Finanzas



Cuenta Pública 2018  
Universidad Tecnológica de Tula-Tepic  
Estado Analítico del Ejercicio del Presupuesto de Egresos  
Clasificación Económica (por Tipo de Gasto)  
Del 1 de enero al 31 de diciembre del 2018



Concepto	Egresos					
	Aprobado 1	Ampliaciones/ (Reducciones) 2	Modificado 3 = (1 + 2)	Devengado 4	Pagado 5	Subejercicio 6 = (3 - 4)
Gasto Corriente	138,291,955.00	21,968,713.20	160,260,668.20	156,865,918.46	154,859,292.09	3,394,749.74
Gasto de Capital	758,518.00	5,272,063.24	6,030,581.24	6,028,851.56	5,604,647.85	1,729.68
Amortización de la Deuda y Disminución de Pasivos	0.00	0.00	0.00	0.00	0.00	0.00
Pensiones y Jubilaciones	0.00	0.00	0.00	0.00	0.00	0.00
Participaciones	0.00	0.00	0.00	0.00	0.00	0.00
<b>Total del Gasto</b>	<b>139,050,473.00</b>	<b>27,240,776.44</b>	<b>166,291,249.44</b>	<b>162,894,770.02</b>	<b>160,463,939.94</b>	<b>3,396,479.42</b>

Bajo protesta de decir verdad declaramos que los Estados Financieros y sus Notas, son razonablemente correctos y son responsabilidad del emisor



Autorizó

Dr. Luis Téllez Reyes  
Rector

Elaboró

LIFF. Ana Laura Monserrat Velázquez Márban  
Encargada de la Dirección de Administración y Finanzas





Cuenta Pública 2018  
 Universidad Tecnológica de Tula-Tepic  
 Estado Análisis del Ejercicio del Presupuesto de Egresos  
 Clasificación Funcional (Finalidad y Función)  
 Del 1 de enero al 31 de diciembre del 2018



Concepto	Egresos					
	Aprobado 1	Ampliaciones/ (Reducciones) 2	Modificado 3 = (1 + 2)	Devengado 4	Pagado 5	Subejercicio 6 = (3 - 4)
<b>Gobierno</b>	0.00	0.00	0.00	0.00	0.00	0.00
Legislación	0.00	0.00	0.00	0.00	0.00	0.00
Justicia	0.00	0.00	0.00	0.00	0.00	0.00
Coordinación de la Política de Gobierno	0.00	0.00	0.00	0.00	0.00	0.00
Relaciones Exteriores	0.00	0.00	0.00	0.00	0.00	0.00
Asuntos Financieros y Hacendarios	0.00	0.00	0.00	0.00	0.00	0.00
Seguridad Nacional	0.00	0.00	0.00	0.00	0.00	0.00
Asuntos de Orden Público y de Seguridad Interior	0.00	0.00	0.00	0.00	0.00	0.00
Otros Servicios Generales	0.00	0.00	0.00	0.00	0.00	0.00
<b>Desarrollo Social</b>	139,050,473.00	27,240,776.44	166,291,249.44	162,894,770.02	160,463,939.94	3,396,479.42
Protección Ambiental	0.00	0.00	0.00	0.00	0.00	0.00
Vivienda y Servicios a la Comunidad	0.00	0.00	0.00	0.00	0.00	0.00
Salud	0.00	0.00	0.00	0.00	0.00	0.00
Recreación, Cultura y Otras Manifestaciones Sociales	0.00	0.00	0.00	0.00	0.00	0.00
Educación	139,050,473.00	27,240,776.44	166,291,249.44	162,894,770.02	160,463,939.94	3,396,479.42
Protección Social	0.00	0.00	0.00	0.00	0.00	0.00
Otros Asuntos Sociales	0.00	0.00	0.00	0.00	0.00	0.00
<b>Desarrollo Económico</b>	0.00	0.00	0.00	0.00	0.00	0.00
Asuntos Económicos, Comerciales y Laborales en General	0.00	0.00	0.00	0.00	0.00	0.00
Agropecuaria, Silvicultura, Pesca y Caza	0.00	0.00	0.00	0.00	0.00	0.00
Combustibles y Energía	0.00	0.00	0.00	0.00	0.00	0.00
Minería, Manufacturas y Construcción	0.00	0.00	0.00	0.00	0.00	0.00
Transporte	0.00	0.00	0.00	0.00	0.00	0.00
Comunicaciones	0.00	0.00	0.00	0.00	0.00	0.00
Turismo	0.00	0.00	0.00	0.00	0.00	0.00
Ciencia, Tecnología e Innovación	0.00	0.00	0.00	0.00	0.00	0.00
Otras Industrias y Otros Asuntos Económicos	0.00	0.00	0.00	0.00	0.00	0.00
<b>Otras no Clasificadas en Funciones Anteriores</b>	0.00	0.00	0.00	0.00	0.00	0.00
Transacciones de la Deuda Pública / Costo Financiero de la Deuda	0.00	0.00	0.00	0.00	0.00	0.00
Transferencias, Participaciones y Aportaciones entre Diferentes Niveles y Ordenes de Gobierno	0.00	0.00	0.00	0.00	0.00	0.00
Saneario del Sistema Financiero	0.00	0.00	0.00	0.00	0.00	0.00
Adeudos de Ejercicios Fiscales Anteriores	0.00	0.00	0.00	0.00	0.00	0.00
<b>Total del Gasto</b>	<b>139,050,473.00</b>	<b>27,240,776.44</b>	<b>166,291,249.44</b>	<b>162,894,770.02</b>	<b>160,463,939.94</b>	<b>3,396,479.42</b>

Bajo protesta de decir verdad declaramos que los Estados Financieros y sus Notas, son razonablemente correctos y son responsabilidad del emisor



Autorizó  
  
 Dr. Luis Téllez Reyes  
 Rector

Elaboró  
  
 LIFF, Ana Laura Monserrat Velázquez Marbán  
 Encargada de la Dirección de Administración y Finanzas


Identificación de Crédito o Instrumento	Contratación/Colocación	Amortización	Endeudamiento Neto
	A	B	C = A - B
Créditos Bancarios			
	0.00	0.00	0.00
	0.00	0.00	0.00
	0.00	0.00	0.00
	0.00	0.00	0.00
<b>SIN INFORMACIÓN QUE REVELAR</b>	0.00	0.00	0.00
	0.00	0.00	0.00
	0.00	0.00	0.00
	0.00	0.00	0.00
	0.00	0.00	0.00
<b>Total Créditos Bancarios</b>	<b>0.00</b>	<b>0.00</b>	<b>0.00</b>


Otros Instrumentos de Deuda			
	0.00	0.00	0.00
	0.00	0.00	0.00
	0.00	0.00	0.00
	0.00	0.00	0.00
<b>SIN INFORMACIÓN QUE REVELAR</b>	0.00	0.00	0.00
	0.00	0.00	0.00
	0.00	0.00	0.00
	0.00	0.00	0.00
	0.00	0.00	0.00
<b>Total Otros Instrumentos de Deuda</b>	<b>0.00</b>	<b>0.00</b>	<b>0.00</b>

<b>Total</b>	<b>0.00</b>	<b>0.00</b>	<b>0.00</b>
--------------	-------------	-------------	-------------

Bajo protesta de decir verdad declaramos que los Estados Financieros y sus Notas son razonablemente correctos y responsabilidad del emisor.



Autorizó  
  
Dr. Luis Téllez Reyes  
Rector

Elaboró  
  
LIFF, Ana Laura Monserrat Velázquez Marbán  
Encargada de la Dirección de Administración y Finanzas


Identificación de Crédito o Instrumento	Devengado	Pagado
<b>Créditos Bancarios</b>		
	0.00	0.00
	0.00	0.00
	0.00	0.00
	0.00	0.00
<b>SIN INFORMACIÓN QUE REVELAR</b>	0.00	0.00
	0.00	0.00
	0.00	0.00
	0.00	0.00
	0.00	0.00
<b>Total Créditos Bancarios</b>	<b>0.00</b>	<b>0.00</b>


<b>Otros Instrumentos de Deuda</b>		
	0.00	0.00
	0.00	0.00
	0.00	0.00
	0.00	0.00
<b>SIN INFORMACIÓN QUE REVELAR</b>	0.00	0.00
	0.00	0.00
	0.00	0.00
	0.00	0.00
	0.00	0.00
<b>Total Otros Instrumentos de Deuda</b>	<b>0.00</b>	<b>0.00</b>

<b>Total</b>	<b>0.00</b>	<b>0.00</b>
--------------	-------------	-------------

Bajo protesta de decir verdad declaramos que los Estados Financieros y sus Notas son razonablemente correctos y responsabilidad del emisor.



Autorizó  
  
 Dr. Luis Téllez Reyes  
 Rector

Elaboró  
  
 LIFF. Ana Laura Monserrat Velázquez Marbán  
 Encargada de la Dirección de Administración y Finanzas

Concepto	Estimado	Devengado	Pagado
<b>I. Ingresos Presupuestarios (I=1+2)</b>	<b>139,050,473.00</b>	<b>166,291,249.44</b>	<b>165,376,249.44</b>
1. Ingresos del Gobierno de la Entidad Federativa	0.00	0.00	0.00
2. Ingresos del Sector Paraestatal	139,050,473.00	166,291,249.44	165,376,249.44
<b>II. Egresos Presupuestarios (II=3+4)</b>	<b>139,050,473.00</b>	<b>162,894,770.02</b>	<b>160,463,939.94</b>
3. Egresos del Gobierno de la Entidad Federativa	0.00	0.00	0.00
4. Egresos del Sector Paraestatal	139,050,473.00	162,894,770.02	160,463,939.94
<b>III. Balance Presupuestario (Superávit o Déficit) (III = I - II)</b>	<b>0.00</b>	<b>3,396,479.42</b>	<b>4,912,309.50</b>

Concepto	Estimado	Devengado	Pagado
III. Balance presupuestario (Superávit o Déficit)	0.00	3,396,479.42	4,912,309.50
IV. Intereses, Comisiones y Gastos de la Deuda	0.00	0.00	0.00
<b>V. Balance Primario (Superávit o Déficit) (V= III - IV)</b>	<b>0.00</b>	<b>3,396,479.42</b>	<b>4,912,309.50</b>

Concepto	Estimado	Devengado	Pagado
A. Financiamiento	0.00	0.00	0.00
B. Amortización de la deuda	0.00	0.00	0.00
<b>C. Endeudamiento ó desendeudamiento (C = A - B)</b>	<b>0.00</b>	<b>0.00</b>	<b>0.00</b>

1. Los Ingresos que se presentan son los ingresos presupuestarios totales sin incluir los ingresos por financiamientos. Los Ingresos del Gobierno de la Entidad Federativa corresponden a los del Poder Ejecutivo, Legislativo Judicial y Autónomos.
2. Los egresos que se presentan son los egresos presupuestarios totales sin incluir los egresos por amortización. Los egresos del Gobierno de la Entidad Federativa corresponden a los del Poder Ejecutivo, Legislativo, Judicial y Órganos Autónomos.
3. Para Ingresos se reportan los ingresos recaudados; para egresos se reportan los egresos pagados.

Bajo protesta de decir verdad declaramos que los Estados Financieros y sus Notas, son razonablemente correctos y son responsabilidad del emisor



Autorizó

Dr. Luis Téllez Reyes  
Rectór

Elaboró

LIFF. Ana Laura Monserrat Velázquez Marbán  
Encargada de la Dirección de Administración y Finanzas



*"2019, Año del Caudillo del Sur, Emiliano Zapata"*

# CUENTA PÚBLICA 2018


## INFORMACIÓN PROGRAMÁTICA

Concepto	Egresos					
	Aprobado	Ampliaciones/(Reducciones)	Modificado	Devengado	Pagado	Subejercicio
	1	2	3 = (1 + 2)	4	5	6 = (3 - 4)
Programas	139,050,473.00	27,240,776.44	166,291,249.44	162,894,770.02	160,463,939.94	3,396,479.42
Subsidios: Sector Social y Privado o Entidades Federativas y Municipios	0.00	0.00	0.00	0.00	0.00	0.00
Sujetos a Reglas de Operación	0.00	0.00	0.00	0.00	0.00	0.00
Otros Subsidios	0.00	0.00	0.00	0.00	0.00	0.00
Desempeño de las Funciones	139,050,473.00	27,240,776.44	166,291,249.44	162,894,770.02	160,463,939.94	3,396,479.42
Prestación de Servicios Públicos	0.00	0.00	0.00	0.00	0.00	0.00
Provisión de Bienes Públicos	0.00	0.00	0.00	0.00	0.00	0.00
Planeación, seguimiento y evaluación de políticas públicas	0.00	0.00	0.00	0.00	0.00	0.00
Promoción y fomento	0.00	0.00	0.00	0.00	0.00	0.00
Regulación y supervisión	0.00	0.00	0.00	0.00	0.00	0.00
Funciones de las Fuerzas Armadas (Únicamente Gobierno Federal)	0.00	0.00	0.00	0.00	0.00	0.00
Específicos	139,050,473.00	27,240,776.44	166,291,249.44	162,894,770.02	160,463,939.94	3,396,479.42
Proyectos de Inversión	0.00	0.00	0.00	0.00	0.00	0.00
Administrativos y de Apoyo	0.00	0.00	0.00	0.00	0.00	0.00
Apoyo al proceso presupuestario y para mejorar la eficiencia institucional	0.00	0.00	0.00	0.00	0.00	0.00
Apoyo a la función pública y al mejoramiento de la gestión	0.00	0.00	0.00	0.00	0.00	0.00
Operaciones ajenas	0.00	0.00	0.00	0.00	0.00	0.00
Compromisos	0.00	0.00	0.00	0.00	0.00	0.00
Obligaciones de cumplimiento de resolución jurisdiccional	0.00	0.00	0.00	0.00	0.00	0.00
Desastres Naturales	0.00	0.00	0.00	0.00	0.00	0.00
Obligaciones	0.00	0.00	0.00	0.00	0.00	0.00
Pensiones y Jubilaciones	0.00	0.00	0.00	0.00	0.00	0.00
Aportaciones a la seguridad social	0.00	0.00	0.00	0.00	0.00	0.00
Aportaciones a fondos de estabilización	0.00	0.00	0.00	0.00	0.00	0.00
Aportaciones a fondos de inversión y reestructura de pensiones	0.00	0.00	0.00	0.00	0.00	0.00
Programas de Gasto Federalizado (Gobierno Federal)	0.00	0.00	0.00	0.00	0.00	0.00
Gasto Federalizado	0.00	0.00	0.00	0.00	0.00	0.00
Participaciones a entidades federativas y municipios	0.00	0.00	0.00	0.00	0.00	0.00
Costo financiero, deuda o apoyos a deudores y ahorradores de la banca	0.00	0.00	0.00	0.00	0.00	0.00
Adeudos de ejercicios fiscales anteriores	0.00	0.00	0.00	0.00	0.00	0.00
<b>Total del Gasto</b>	<b>139,050,473.00</b>	<b>27,240,776.44</b>	<b>166,291,249.44</b>	<b>162,894,770.02</b>	<b>160,463,939.94</b>	<b>3,396,479.42</b>

Bajo protesta de decir verdad declaramos que los Estados Financieros y sus Notas, son razonablemente correctos y son responsabilidad del emisor



Autorizó



Dr. Luis Felipe Reyes  
Rector

Elaboró



LIFF, Ana Laura Monserrat Velázquez Marbán  
Encargada de la Dirección de Administración y Finanzas




Programa	Subprograma	Proyecto o Acción	Fuente de Financiamiento (Importe)						
			Federal	Estatal	Municipal	Beneficiarios	Otros	Rendimientos	Total
GESTION ADMINISTRATIVA EJECUTADA	GESTION ADMINISTRATIVA EJECUTADA	GESTION ADMINISTRATIVA EJECUTADA	0.00	0.00	0.00	0.00	257,654.56	0.00	257,654.56
CONACYT-XOLOTL 2015	CONACYT-XOLOTL 2015	CONACYT-XOLOTL 2015	0.00	0.00	0.00	0.00	78,518.08	0.00	78,518.08
CONACYT-TWYNCO 2015	CONACYT-TWYNCO 2015	CONACYT-TWYNCO 2015	0.00	0.00	0.00	0.00	67,959.00	0.00	67,959.00
CONACYT-TECNOCIENCIAS 2015	CONACYT-TECNOCIENCIAS 2015	CONACYT-TECNOCIENCIAS 2015	0.00	0.00	0.00	0.00	486,318.26	0.00	486,318.26
CONACYT-TECNOTIFERET 2015	CONACYT-TECNOTIFERET 2015	CONACYT-TECNOTIFERET 2015	0.00	0.00	0.00	0.00	10,350.01	0.00	10,350.01
CONACYT-TERMOINNOVA 2015	CONACYT-TERMOINNOVA 2015	CONACYT-TERMOINNOVA 2015	0.00	0.00	0.00	0.00	256,341.34	0.00	256,341.34
SEDESOL 2016	SEDESOL 2016	SEDESOL 2016	0.00	0.00	0.00	0.00	334,849.08	0.00	334,849.08
PFCE 2017-2018	PFCE 2017-2018	PFCE 2017-2018	0.00	0.00	0.00	0.00	3,649,551.84	0.00	3,649,551.84
AICM 2017	AICM 2017	AICM 2017	0.00	0.00	0.00	0.00	256,687.57	0.00	256,687.57
ESTÍMULOS FISCALES	ESTÍMULOS FISCALES	ESTÍMULOS FISCALES	0.00	0.00	0.00	0.00	630,621.82	0.00	630,621.82

Bajo protesta de decir verdad declaramos que los Estados Financieros y sus Notas son razonablemente correctos y responsabilidad del emisor



Autorizó  
  
 Dr. Luis Téllez Reyes  
 Rector

Elaboró  
  
 LIFF, Ana Laura Monserrat Velázquez Marbán  
 Encargada de la Dirección de Administración y Finanzas

Nombre del Indicador	Nivel		Formula	Periodicidad	Ejercicio Fiscal	Unidad de Medida de la Meta	Meta Anual	Resultado Alcanzado	Porcentaje %	Semáforo
	Componente	Actividad								
Costo Promedio por estudiante.	Programas educativos de calidad brindados.	.	$CPE = (\text{Subsidio ordinario federal, estatal e ingresos propios} / \text{Matrícula total inscrita}) * 100$	Trimestral	2018	Peso	30755.73	30755.73	100	Verde
Porcentaje de adecuaciones curriculares aprobadas.	.	Adecuación curricular. Actualización de Planes y Programas de Estudio de Educación Superior.	$PACA = (\text{Número de adecuaciones curriculares aprobadas} / \text{Número de adecuaciones curriculares programadas}) * 100$	Trimestral	2018	Adecuación	4	4	100	Verde
Porcentaje aspirantes o estudiantes que aprueban las diferentes evaluaciones.	.	Evaluación del desempeño escolar. Evaluación a aspirantes de Educación Superior.	$PAEAE = (\text{Número de estudiantes o aspirantes que aprueban las diferentes evaluaciones} / \text{Número de estudiantes o aspirantes evaluados}) * 100$	Trimestral	2018	Estudiante	4551	4551	100	Verde
Porcentaje de estudiantes participantes en las actividades culturales, deportivas y recreativas.	.	Actividades culturales, deportivas y recreativas. Participación de la comunidad estudiantil en actividades culturales, deportivas y recreativas de Educación Superior.	$PEPACDR = (\text{Número de estudiantes participantes en las actividades culturales, deportivas y recreativas} / \text{Número total de estudiantes inscritos}) * 100$	Trimestral	2018	Estudiante	12090	12090	100	Verde
Porcentaje de reprobación en el periodo escolar.	.	Atención compensatoria. Realización de acciones para la atención compensatoria de estudiantes de educación superior.	$PRPE = (\text{Número de estudiantes reprobados en el periodo escolar} / \text{Número de estudiantes matriculados en el periodo escolar}) * 100$	Trimestral	2018	Estudiante	554	554	100	Verde
Porcentaje de personal docente fortalecido.	.	Capacitación y actualización del personal docente. Fortalecimiento al perfil profesional del personal académico de Educación Superior.	$PPDF = (\text{Número de personal docente fortalecido} / \text{Número de personal docente programado para fortalecer}) * 100$	Trimestral	2018	Personal docente	200	200	100	Verde
Porcentaje de recurso ejercido en becas escolares.	Becas otorgadas.	.	$PREBE = (\text{Recursos ejercidos en becas escolares} / \text{total de recursos autorizados}) * 100$	Trimestral	2018	Peso	221232	221232	100	Verde
Porcentaje de estudiantes becados.	.	Becas. Otorgamiento de apoyos económicos a estudiantes de Educación Superior.	$PEB = (\text{Número de estudiantes becados} / \text{Número de que solicitaron la beca}) * 100$	Trimestral	2018	Estudiante	106	106	100	Verde
Porcentaje de gasto ejercido en adquisición de material didáctico.	Material didáctico entregado.	.	$PREMD = (\text{Total de recursos ejercidos en material didáctico} / \text{Total de recursos autorizados}) * 100$	Trimestral	2018	Peso	359280	359280	100	Verde
Porcentaje de paquetes de material didáctico distribuido.	.	Materiales didácticos. Distribución de material didáctico para fortalecer el proceso de enseñanza-aprendizaje de Educación Superior.	$PPMDD = (\text{Número de paquetes de material didáctico distribuido} / \text{número de paquetes de material didáctico programado para distribuir}) * 100$	Trimestral	2018	Material didáctico	2	2	100	Verde
Porcentaje de ingreso captado.	Servicio de extensión y vinculación proporcionado.	.	$PIC = (\text{Ingreso captado} / \text{Ingreso programado}) * 100$	Trimestral	2018	Peso	5940678.349999996	5940678.349999996	100	Verde
Porcentaje de beneficiarios de servicios de educación continua y tecnológicos atendidos.	.	Educación continua y servicios tecnológicos. Otorgamiento de servicios de educación continua y tecnológicos de Educación Superior	$PBSECTA = (\text{Número de beneficiarios atendidos} / \text{número de beneficiarios programados}) * 100$	Trimestral	2018	Beneficiario	6820	6820	100	Verde
Porcentaje de actividades de difusión realizadas.	.	Difusión Institucional. Realización de actividades de difusión institucional de Educación Superior.	$PADR = (\text{Número de actividades de difusión realizadas} / \text{Número de actividades de difusión programadas}) * 100$	Trimestral	2018	Actividad	107	107	100	Verde
Porcentaje de acuerdos o convenios firmados.	.	Vinculación. Firma de vínculos que permitan la colaboración de la Institución con organizaciones e instituciones educativas del sector social, público y privado.	$PACF = (\text{Acuerdos o convenios firmados} / \text{Acuerdos o convenios gestionados}) * 100$	Trimestral	2018	Convenio	35	35	100	Verde






Nombre del Indicador	Nivel		Formula	Periodicidad	Ejercicio Fiscal	Unidad de Medida de la Meta	Meta Anual	Resultado Alcanzado	Porcentaje %	Semáforo
	Componente	Actividad								
Promedio de personas de la comunidad académica educativa beneficiadas directamente por convenio de movilidad académica.		Movilidad Académica. Establecimiento de mecanismos de colaboración y cooperación interinstitucional que fomenten el tránsito y el intercambio académico a nivel nacional e internacional.	PPCEB = [(Número de estudiantes beneficiados directamente por algún convenio de movilidad académica + número de profesores beneficiados directamente por algún convenio de movilidad académica) / número de convenios de movilidad académica firmados] * 100	Trimestral	2018	Estudiante / Docente	76	76	100	Verde
Porcentaje de recurso ejercido en investigación científica, tecnológica y educativa.	Investigación científica, tecnológica y educativa realizada.		PREICT = (Recurso ejercido / recurso programado) * 100	Trimestral	2018	Peso	194136	194136	100	Verde
Porcentaje de productos de investigación realizados.		Realización de productos de investigación. Producción académica de las investigaciones en Educación Superior.	PPIR = (Número de productos de investigación realizado / Número de productos de investigación programados.) * 100	Trimestral	2018	Investigación	3	3	100	Verde
Porcentaje de recursos ejercidos en planeación.	Planeación estratégica, evaluación y sistematización establecida.		PREP = (Recurso ejercido / recurso autorizado) * 100	Trimestral	2018	Peso	2695757	2695757	100	Verde
Porcentaje de evaluaciones de gestión institucional aplicadas.		Evaluación institucional. Evaluación de la gestión institucional en Educación Superior.	PEGIA = (Número de evaluaciones de gestión institucional aplicadas / Número de evaluaciones de gestión institucional programadas) * 100	Trimestral	2018	Evaluación	59	59	100	Verde
Porcentaje de módulos del sistema de información implantados.		Sistemas de información. Implantación de sistemas de información que contribuyan a la automatización de los procesos.	PMSII = (Número de módulos implantados del sistema de información / Número de módulos programados del sistema de información) * 100	Trimestral	2018	Módulo	4	4	100	Verde
Tasa de crecimiento del recurso autorizado por fuente de financiamiento en el ejercicio fiscal actual.	Gestión Administrativa Ejecutada.		TCRAFFEFA = (Recurso autorizado por fuente de financiamiento en el ejercicio fiscal actual / Recurso autorizado por fuente de financiamiento en el ejercicio fiscal inmediato anterior) * 100	Trimestral	2018	Tasa	7.36	7.36	100	Verde
Porcentaje de servidores públicos, directivos y administrativos capacitados o actualizados.		Capacitación y actualización de servidores públicos, directivos y administrativos. Mejoramiento de las habilidades y competencias de los Servidores Públicos, Directivos y Administrativos de Educación Superior.	PSPDACA = (Número de servidores públicos capacitados, directivos y administrativos capacitados o actualizados / Número de servidores públicos, directivos y administrativos programados a capacitar o actualizar) * 100	Trimestral	2018	Servidor público	61	61	100	Verde
Porcentaje de lote de equipo distribuido		Equipamiento. Detección de las necesidades de mobiliario y equipo requeridos para la operación de las instituciones de Educación Superior.	PLED = (Lote de equipo distribuido / Lote de equipo programado para distribuir) * 100	Trimestral	2018	Lote	2	2	100	Verde
Porcentaje de mantenimientos realizados.		Mantenimiento preventivo y correctivo. Realización del mantenimiento preventivo y correctivo, de los bienes muebles e inmuebles, que permita el óptimo funcionamiento de las Instituciones de Educación Superior.	PMR = (Número de mantenimientos realizados / Número de mantenimientos programados) * 100	Trimestral	2018	Mantenimiento	36	36	100	Verde
Porcentaje de recurso por fuente de financiamiento recaudado.		Administración central. Coordinación de la asignación de los recursos humanos, materiales y financieros, para la prestación de servicios de calidad.	RFFR = (Recurso recaudado por fuente de financiamiento / recurso por fuente de financiamiento autorizado) * 100	Trimestral	2018	Recurso	143774933	143774933	100	Verde

Bajo protesta de decir verdad declaramos que los Estados Financieros y sus Notas son razonablemente correctos y responsabilidad del emisor.



Autorizó  
  
 Dr. Luis Téllez Reyes  
 Rector

Elaboró  
  
 LIFF Ana Lastra Monserrat Velázquez Marbón  
 Encargada de la Dirección de Administración y Finanzas



"2019, Año del Caudillo del Sur, Emiliano Zapata"

# CUENTA PÚBLICA 2018

## ANEXOS


Ente Público: \_\_\_\_\_

Universidad Tecnológica de Tula-Tepeji

TOTAL VALOR EN LIBROS:

\$ 114,017,466.26

Código	Descripción del Bien Mueble	Valor en libros
511010000869	BUTACA DE MADERA	240.00
511010000740	BUTACA DE MADERA	240.00
511010000797	BUTACA DE MADERA	240.00
511010000810	BUTACA DE MADERA	240.00
511010000805	BUTACA DE MADERA	240.00
511010000804	BUTACA DE MADERA	240.00
511010000799	BUTACA DE MADERA	240.00
511010000870	BUTACA DE MADERA	240.00
511010000538	BUTACA DE MADERA	240.00
511010000748	BUTACA DE MADERA	240.00
511010000762	BUTACA DE MADERA	240.00
511010000871	BUTACA DE MADERA	240.00
511010000791	BUTACA DE MADERA	240.00
511010000872	BUTACA DE MADERA	240.00
511010000764	BUTACA DE MADERA	240.00
511010000780	BUTACA DE MADERA	240.00
511010000730	BUTACA DE MADERA	240.00
511010000732	BUTACA DE MADERA	240.00
511010000808	BUTACA DE MADERA	240.00
511010000803	BUTACA DE MADERA	240.00
511010000745	BUTACA DE MADERA	240.00
511010000795	BUTACA DE MADERA	240.00
511010000788	BUTACA DE MADERA	240.00
511010000798	BUTACA DE MADERA	240.00
511010000757	BUTACA DE MADERA	240.00
511010000734	BUTACA DE MADERA	240.00
511010000807	BUTACA DE MADERA	240.00
511010000778	BUTACA DE MADERA	240.00
511010000731	BUTACA DE MADERA	240.00
511010000756	BUTACA DE MADERA	240.00
511010000878	BUTACA DE MADERA	240.00
511010000772	BUTACA DE MADERA	240.00
511010000785	BUTACA DE MADERA	240.00
511010000743	BUTACA DE MADERA	240.00
511010003021	BUTACA DE MADERA	240.00
511010000742	BUTACA DE MADERA	240.00
511010000802	BUTACA DE MADERA	240.00
511010000744	BUTACA DE MADERA	240.00
511010000777	BUTACA DE MADERA	240.00
511010000792	BUTACA DE MADERA	240.00
511010000773	BUTACA DE MADERA	240.00
511010000767	BUTACA DE MADERA	240.00
511010000739	BUTACA DE MADERA	240.00
511010000746	BUTACA DE MADERA	240.00
511010000761	BUTACA DE MADERA	240.00
511010000779	BUTACA DE MADERA	240.00
511010000765	BUTACA DE MADERA	240.00
511010000774	BUTACA DE MADERA	240.00
511010000749	BUTACA DE MADERA	240.00



Código	Descripción del Bien Mueble	Valor en libros
511010008183	MESA BINARIA	552.00
511010012780	MESA BINARIA	552.00
511010001560	MESA BINARIA	552.00
511010012351	MESA BINARIA GDE	379.20
511010008263	MESA BINARIA GDE	379.20
511010008052	MESA BINARIA GDE	379.20
511010001355	MESA BINARIA GDE	379.20
511010000100	MESA PARA MAESTRO	540.00
511010000124	MESA PARA MAESTRO	540.00
511010008960	SILLA ANARANJADA	258.00
511010008617	SILLA ANARANJADA	258.00
511010012739	SILLA ANARANJADA	258.00

Bajo protesta de decir verdad declaramos que los Estados Financieros y sus Notas son razonablemente correctos y responsabilidad del emisor.



Autorizó




---

Dr. Luis Velázquez Reyes  
Rector

Elaboró




---

LIFF. Ana Laura Monserrat Velázquez Marbán  
Encargada de la Dirección de Administración y Finanzas



Relación de Bienes Inmuebles que Componen el Patrimonio  
Cuenta Pública 2018  
(Pesos)



Ente Público:

Universidad Tecnológica de Tula-Tepic


TOTAL VALOR EN LIBROS: \$ 115,956,919.99

Código	Descripción del Bien Inmueble	Valor en libros
01-01	TERRENOS UTTT	42,483,438.00
01-02	TERRENOS UACH	5,695.34
03-02-02-003-001	EDIFICIO R	2,485,155.00
03-02-02-003-002	EDIFICIO V	1,899,682.52
03-02-02-003-003	EDIFICIO SE	3,161,725.70
03-02-02-003-004	EDIFICIO B	3,212,236.16
03-02-02-003-005	EDIFICIO MI	1,121,583.33
03-02-02-003-006	EDIFICIO TA	1,524,765.97
03-02-02-003-007	EDIFICIO C	10,006,475.01
03-02-02-003-008	EDIFICIO EA	1,604,739.74
03-02-02-003-009	EDIFICIO CC	2,793,740.56
03-02-02-003-010	EDIFICIO DN	8,938,872.75
03-02-02-003-011	LABORATORIO D-1	2,311,938.12
03-02-02-003-012	LABORATORIO D-2	1,373,943.31
03-02-02-003-013	LABORATORIO L3-L4	1,899,324.47
03-02-02-003-014	CAFETERIA	1,188,883.81
03-02-02-003-015	ANDADORES	1,589,741.29
03-02-02-003-016	LABORATORIO PE	12,498,539.02
03-02-02-003-017	BASAMENTO PARA ESCULTURA	372,384.00
03-02-02-003-018	EDIFICIO DE UACH	14,154,437.84
03-02-02-003-019	AULAS MODULARES PREFABRICADAS UATP	890,116.30
03-02-02-003-020	INVERNADERO UATP	439,501.75


Bajo protesta de decir verdad declaramos que los Estados Financieros y sus Notas son razonablemente correctos y responsabilidad del emisor.





Autorizó  
  
Dr. Luis Téllez Reyes  
Rector

Elaboró  
  
LIFF. Ana Laura Monserrat Velázquez Marbán  
Encargada de la Dirección de Administración y Finanzas

Fondo, Programa o Convenio	Datos de la Cuenta Bancaria	
	Institución Bancaria	Número de Cuenta
INGRESOS PROPIOS 2018	BBVA BANCOMER	0111354760
SUBSIDIO P/ OPERACIÓN 2018	BBVA BANCOMER	0111354396
SUBSIDIO FEDERAL 2018	BBVA BANCOMER	0111353837
TRASF. ESTATAL 2018	BBVA BANCOMER	0111354248
INGRESOS PROPIOS 2016	BBVA BANCOMER	0103284379
SUBSIDIO CONCENTRADO 2016	BBVA BANCOMER	0104214196
TRANSF. ESTATAL 2016	BBVA BANCOMER	0104214439
PRODEP	BBVA BANCOMER	0106985521
C-TECNOCIENCIAS 2016	BBVA BANCOMER	0106908381
C-CICAINTE 2016	BBVA BANCOMER	0106907806
C-METAL CASTING 2016	BBVA BANCOMER	0106908241
C-BBS SOLUCIONES 2016	BBVA BANCOMER	0106907369
C-CKICK 2016	BBVA BANCOMER	0106907598
C-INNOVATIONS 2016	BBVA BANCOMER	0106907997
C-TECNOPROCESOS 2016	BBVA BANCOMER	0106908128
CITNOVA	BBVA BANCOMER	0108045941
INGRESO PROPIO 2017	BBVA BANCOMER	0110685763
C-SISTEMAS ABC 2017	BBVA BANCOMER	0110843741
C-PRIMERISIMA 2017	BBVA BANCOMER	0110843040
C-TECNOCIENCIAS 2017	BBVA BANCOMER	0110843881



Fondo, Programa o Convenio	Datos de la Cuenta Bancaria	
	Institución Bancaria	Número de Cuenta
AICM 2017	BBVA BANCOMER	0110975281
CONACYT-MADRES 2017	BBVA BANCOMER	0111007491
PFCE 2017-2018	BBVA BANCOMER	0111080008
FONDO DE RESERVA	BBVA BANCOMER	0111607871
INGRESOS PROPIOS (LINEA DE CAPTURA)	BBVA BANCOMER	0111634399
AICM 2018	BBVA BANCOMER	0111768018
LAUDO-INDEMNIZACION	BBVA BANCOMER	0112066637
C-BIO TEC 2018	BBVA BANCOMER	0112164736
C-CLIMASUN	BBVA BANCOMER	0112298112
SUBSIDIO FEDERAL (CONCENTRADORA)	CITIBANAMEX	12-8237674
ESTIMULOS FISCALES UTTT	CITIBANAMEX	7009-0091148
FONDO PyME 2013	CITIBANAMEX	7007-5169815
CONACYT	CITIBANAMEX	7002-5179488
BANOBRAS UTTT 2015	CITIBANAMEX	7009-209939
C-REHISA 2015	CITIBANAMEX	7009-315224
C-CICAINE 2015	CITIBANAMEX	7009-425208
C-XOLOTL 2015	CITIBANAMEX	7009-425216
C-TWYNCO 2015	CITIBANAMEX	7009-788521
C-CKICK 2015	CITIBANAMEX	7009-826202
C-TECNOCIENCIAS 2015	CITIBANAMEX	7009-864813
C-TECNOTIFERET 2015	CITIBANAMEX	7009-1628110
C-TECNO PROCESOS 2015	CITIBANAMEX	7009-3428143

Fondo, Programa o Convenio	Datos de la Cuenta Bancaria	
	Institución Bancaria	Número de Cuenta
C-TERMOINNOVA 2015	CITIBANAMEX	7009-5315249
SEDESOL 2016	CITIBANAMEX	7010 2435972

Bajo protesta de decir verdad declaramos que los Estados Financieros y sus Notas son razonablemente correctos y responsabilidad del emisor.




Autorizó



Dr. Luis Téllez Reyes  
Revisor

Elaboró



LIFF, Ana Laura Monserrat Veldzquez Mardán  
Encargada de la Dirección de Administración y Finanzas






Cuenta Pública 2018  
Universidad Tecnológica de Tula-Tepeji  
Relación de esquemas bursátiles y de coberturas financieras  
Del 1 de enero al 31 de diciembre de 2018




No.	Numero de Contrato Marco	Institución Contraparte	Strike contratado para la cobertura
<b>SIN INFORMACIÓN QUE REVELAR</b>			

Bajo protesta de decir verdad declaramos que los Estados Financieros y sus Notas son razonablemente correctos y responsabilidad del emisor.



Autorizó  
  
Dr. Luis Velázquez Reyes  
Rector

Elaboró  
  
LIFF. Ana Laura Monserrat Velázquez Marbán  
Encargada de la Dirección de Administración y Finanzas



Cuenta Pública 2018  
Formato del Ejercicio y Destino de Gasto Federalizado y Reintegros  
Del 1 de enero al 31 de diciembre de 2018  
(Pesos)





Ente Público: Universidad Tecnológica de Tula-Tepel

Programa o Fondo	Destino de los Recursos	Ejercido		Reintegró
		DEVENGADO	PAGADO	
Recurso Federal	Servicios personales, Materiales y suministros, Servicios generales	56,629,722.85	57,109,482.00	479,759.15

Bajo protesta de decir verdad declaramos que los Estados Financieros y sus Notas son razonablemente correctos y responsabilidad del emisor.



Autorizó  
  
\_\_\_\_\_  
Dr. Luis Téllez Boyes  
Rector

Elaboró  
  
\_\_\_\_\_  
LIFF. Ana Laura Monserrat Velázquez Marbán  
Encargada de la Dirección de Administración y Finanzas



*"2019, Año del Caudillo del Sur, Emiliano Zapata"*

# **CUENTA PÚBLICA 2018**

## **INFORMACIÓN PARA INTEGRAR Y CONSOLIDAR**

Incluir en este apartado el importe detallado que se consideró como ingreso del ente público por concepto de "Transferencias, Asignaciones, Subsidios y Otras Ayudas" recibidas por parte de la Secretaría de Finanzas Públicas del Estado de Hidalgo, correspondientes al periodo del 01 de enero al 31 de diciembre de 2018.


Cuenta contable del Estado de Actividades.

Cuenta Contable / Descripción	Importe al 31/12/2018	Concepto
<b>4.2.2 Transferencias, Asignaciones, Subsidios y Otras Ayudas</b>	60,915,082.70	
<b>4.2.2.1 Transferencias internas y Asignaciones del Sector Público</b>	57,109,482.00	Importe de los ingresos por el ente público contenidos en el Presupuesto de Egresos con el objeto de sufragar gastos inherentes a sus atribuciones.
<b>4.2.2.2 Transferencias del Resto del Sector Público</b>	3,805,600.70	Importe de los ingresos por el ente público que no se encuentran incluidos en el Presupuesto de Egresos, recibidos por otros, con objeto de sufragar gastos inherentes a sus atribuciones.
<b>4.2.2.3 Subsidios y Subvenciones</b>	0.00	Importe de los ingresos para el desarrollo de actividades prioritarias de interés general a través del ente público a los diferentes sectores de la sociedad.
<b>4.2.2.4 Ayudas Sociales</b>	0.00	Importe de los ingresos por el ente público para otorgarlos a personas, instituciones y diversos sectores de la población para propósitos sociales. Se incluyen los recursos provenientes de donaciones.
<b>4.2.2.5 Pensiones y Jubilaciones</b>	0.00	Importe de los ingresos para el pago de pensiones y jubilaciones, que cubre el Gobierno Federal, Estatal y Municipal, o bien el Instituto de Seguridad Social.

Bajo protesta de decir verdad declaramos que los Estados Financieros y sus Notas, son razonablemente correctos y son responsabilidad del emisor



Autorizó



Dr. Luis Téllez Reyes  
Rector

Elaboró



LIFF Ana Laura Moseñral Velázquez Marbán  
Encargada de la Dirección de Administración y Finanzas



Deberá llenar este apartado en el caso de contar con el rubro de aportaciones (Del grupo Hacienda Pública/Patrimonio Contribuido), provenientes de la Secretaría de Finanzas Públicas del Estado de Hidalgo.

**Cuenta Contable del Estado de Situación Financiera.**

Cuenta Contable / Descripción	Importe al 31/12/2018	Concepto
<b>3.1. Hacienda Pública/Patrimonio Contribuido</b>	0.00	
<b>3.1.1 Aportaciones</b>	0.00	Representa los recursos aportados en efectivo o en especie, con fines permanentes de incrementar la Hacienda Pública/Patrimonio del ente público.

Bajo protesta de decir verdad declaramos que los Estados Financieros y sus Notas, son razonablemente correctos y son responsabilidad del emisor



Autorizó

Dr. Luis Téllez Reyes  
Rector

Elaboró

LIFF. Ana Laura Monserrat Velázquez Marbán  
Encargada de la Dirección de Administración y Finanzas



*"2019, Año del Caudillo del Sur, Emiliano Zapata"*

# **CUENTA PÚBLICA 2018**

## **LEY DE DISCIPLINA FINANCIERA**



Cuenta Pública 2018  
 Universidad Tecnológica de Tula-Tepej  
 Estado de Situación Financiera Detallado - LDF  
 Del 1 de enero al 31 de diciembre del 2018 y 2017  
 (PESOS)

CONCEPTO	2018	31 de diciembre de 2017	CONCEPTO	2018	31 de diciembre de 2017
<b>ACTIVO</b>			<b>PASIVO</b>		
<b>Activo Circulante</b>			<b>Pasivo Circulante</b>		
<b>a. Efectivo y Equivalentes</b>	<b>29,036,990.88</b>	<b>40,863,983.49</b>	<b>a. Cuentas por Pagar a Corto Plazo</b>	<b>30,135,611.96</b>	<b>39,198,033.20</b>
a1) Efectivo	0.00	0.00	a1) Servicios Personales por Pagar a Corto Plazo	827.00	0.00
a2) Bancos/Tesorería	29,036,990.88	40,863,983.49	a2) Proveedores por Pagar a Corto Plazo	1,928,747.03	1,696,805.89
a3) Bancos/Dependencias y Otros	0.00	0.00	a3) Contratistas por Obras Públicas por Pagar a Corto Plazo	0.00	0.00
a4) Inversiones Temporales (Hasta 3 meses)	0.00	0.00	a4) Participaciones y Aportaciones por Pagar a Corto Plazo	0.00	0.00
a5) Fondos con Afectación Específica	0.00	0.00	a5) Transferencias Otorgadas por Pagar a Corto Plazo	0.00	0.00
a6) Depósitos de Fondos de Terceros en Garantía y/o Administración	0.00	0.00	a6) Intereses, Comisiones y Otros Gastos de la Deuda Pública por Pagar a Corto Plazo	0.00	0.00
a7) Otros Efectivos y Equivalentes	0.00	0.00	a7) Retenciones y Contribuciones por Pagar a Corto Plazo	3,571,910.97	3,377,907.03
<b>b. Derechos a Recibir Efectivo o Equivalentes</b>	<b>29,460,755.33</b>	<b>28,609,310.96</b>	a8) Devoluciones de la Ley de Ingresos por Pagar a Corto Plazo	0.00	0.00
b1) Inversiones Financieras de Corto Plazo	0.00	0.00	a9) Otras Cuentas por Pagar a Corto Plazo	24,634,126.96	34,123,320.28
b2) Cuentas por Cobrar a Corto Plazo	21,660,755.33	60,000.00	<b>b. Documentos por Pagar a Corto Plazo</b>	<b>0.00</b>	<b>0.00</b>
b3) Deudores Diversos por Cobrar a Corto Plazo	7,800,000.00	7,803,555.63	b1) Documentos Comerciales por Pagar a Corto Plazo	0.00	0.00
b4) Ingresos por Recuperar a Corto Plazo	0.00	20,531,974.33	b2) Documentos con Contratistas por Obras Públicas por Pagar a Corto Plazo	0.00	0.00
b5) Deudores por Anticipos de la Tesorería a Corto Plazo	0.00	213,781.00	b3) Otros Documentos por Pagar a Corto Plazo	0.00	0.00
b6) Préstamos Otorgados a Corto Plazo	0.00	0.00	<b>c. Porción a Corto Plazo de la Deuda Pública a Largo Plazo</b>	<b>0.00</b>	<b>0.00</b>
b7) Otros Derechos a Recibir Efectivo o Equivalentes a Corto Plazo	0.00	0.00	c1) Porción a Corto Plazo de la Deuda Pública	0.00	0.00
<b>c. Derechos a Recibir Bienes o Servicios</b>	<b>0.00</b>	<b>428,665.98</b>	c2) Porción a Corto Plazo de Arrendamiento Financiero	0.00	0.00
c1) Anticipo a Proveedores por Adquisición de Bienes y Prestación de Servicios a Corto Plazo	0.00	0.00	d. Títulos y Valores a Corto Plazo	0.00	0.00
c2) Anticipo a Proveedores por Adquisición de Bienes Inmuebles y Muebles a Corto Plazo	0.00	0.00	<b>e. Pasivos Diferidos a Corto Plazo</b>	<b>0.00</b>	<b>0.00</b>
c3) Anticipo a Proveedores por Adquisición de Bienes Intangibles a Corto Plazo	0.00	0.00	e1) Ingresos Cobrados por Adelantado a Corto Plazo	0.00	0.00
c4) Anticipo a Contratistas por Obras Públicas a Corto Plazo	0.00	428,665.98	e2) Intereses Cobrados por Adelantado a Corto Plazo	0.00	0.00
c5) Otros Derechos a Recibir Bienes o Servicios a Corto Plazo	0.00	0.00	e3) Otros Pasivos Diferidos a Corto Plazo	0.00	0.00
<b>d. Inventarios</b>	<b>0.00</b>	<b>0.00</b>	<b>f. Fondos y Bienes de Terceros en Garantía y/o Administración a Corto Plazo</b>	<b>0.00</b>	<b>0.00</b>
d1) Inventario de Mercancías para Venta	0.00	0.00	f1) Fondos en Garantía a Corto Plazo	0.00	0.00
d2) Inventario de Mercancías Terminadas	0.00	0.00	f2) Fondos en Administración a Corto Plazo	0.00	0.00
d3) Inventario de Mercancías en Proceso de Elaboración	0.00	0.00	f3) Fondos Contingentes a Corto Plazo	0.00	0.00
d4) Inventario de Materias Primas, Materiales y Suministros para Producción	0.00	0.00	f4) Fondos de Fideicomisos, Mandatos y Contratos Análogos a Corto Plazo	0.00	0.00
d5) Bienes en Tránsito	0.00	0.00	f5) Otros Fondos de Terceros en Garantía y/o Administración a Corto Plazo	0.00	0.00
<b>e. Almacenes</b>	<b>0.00</b>	<b>0.00</b>	f6) Valores y Bienes en Garantía a Corto Plazo	0.00	0.00
<b>f. Estimación por Pérdida o Deterioro de Activos Circulantes</b>	<b>0.00</b>	<b>0.00</b>	<b>g. Provisiones a Corto Plazo</b>	<b>0.00</b>	<b>0.00</b>
f1) Estimaciones para Cuentas Incobrables por Derechos a Recibir Efectivo o Equivalentes	0.00	0.00	g1) Provisión para Demandas y Juicios a Corto Plazo	0.00	0.00
f2) Estimación por Deterioro de Inventarios	0.00	0.00	g2) Provisión para Contingencias a Corto Plazo	0.00	0.00
<b>g. Otros Activos Circulantes</b>	<b>0.00</b>	<b>0.00</b>	g3) Otras Provisiones a Corto Plazo	0.00	0.00
g1) Valores en Garantía	0.00	0.00	<b>h. Otros Pasivos a Corto Plazo</b>	<b>0.00</b>	<b>0.00</b>
g2) Bienes en Garantía (excluye depósitos de fondos)	0.00	0.00	h1) Ingresos por Clasificar	0.00	0.00
g3) Bienes Derivados de Embargos, Decomisos, Aseguramientos y Dación en Pago	0.00	0.00	h2) Recaudación por Participar	0.00	0.00
g4) Adquisición con Fondos de Terceros	0.00	0.00	h3) Otros Pasivos Circulantes	0.00	0.00
<b>IA. Total de Activos Circulantes</b>	<b>58,497,746.21</b>	<b>69,901,960.43</b>	<b>IIA. Total de Pasivos Circulantes</b>	<b>30,135,611.96</b>	<b>39,198,033.20</b>
<b>Activo No Circulante</b>			<b>Pasivo No Circulante</b>		
a. Inversiones Financieras a Largo Plazo	0.00	0.00	a. Cuentas por Pagar a Largo Plazo	0.00	0.00
b. Derechos a Recibir Efectivo o Equivalentes a Largo Plazo	0.00	0.00	b. Documentos por Pagar a Largo Plazo	0.00	0.00
c. Bienes Inmuebles, Infraestructura y Construcciones en Proceso	119,068,509.51	118,437,867.69	c. Deuda Pública a Largo Plazo	0.00	0.00
d. Bienes Muebles	133,574,209.02	128,175,979.28	d. Pasivos Diferidos a Largo Plazo	0.00	0.00
e. Activos Intangibles	1,595,409.76	1,575,793.19	e. Fondos y Bienes de Terceros en Garantía y/o en Administración a Largo Plazo	0.00	0.00
f. Depreciación, Deterioro y Amortización Acumulada de Bienes	-24,263,725.98	-18,051,150.52	f. Provisiones a Largo Plazo	0.00	0.00

CONCEPTO	2018	31 de diciembre de 2017	CONCEPTO	2018	31 de diciembre de 2017
g. Activos Diferidos	0.00	0.00	II B. Total de Pasivos No Circulantes	0.00	0.00
h. Estimación por Pérdida o Deterioro de Activos no Circulantes	0.00	0.00	II. Total del Pasivo	30,135,611.96	39,198,033.20
i. Otros Activos no Circulantes	0.00	0.00	HACIENDA PÚBLICA/PATRIMONIO		
<b>IB. Total de Activos No Circulantes</b>	<b>229,974,402.31</b>	<b>230,138,509.64</b>	IIIA. Hacienda Pública/Patrimonio Contribuido	212,006,169.64	212,911,754.43
<b>I. Total del Activo</b>	<b>288,472,148.52</b>	<b>300,040,470.07</b>	a. Aportaciones	212,006,169.64	212,911,754.43
			b. Donaciones de Capital	0.00	0.00
			c. Actualización de la Hacienda Pública/Patrimonio	0.00	0.00
			IIIB. Hacienda Pública/Patrimonio Generado	46,330,366.92	47,930,682.44
			a. Resultados del Ejercicio (Ahorro/ Desahorro)	4,665,043.31	10,597,855.52
			b. Resultados de Ejercicios Anteriores	33,895,619.36	29,564,447.71
			c. Revalúos	0.00	0.00
			d. Reservas	7,768,379.21	7,768,379.21
			e. Rectificaciones de Resultados de Ejercicios Anteriores	1,325.04	0.00
			IIIC. Exceso o Insuficiencia en la Actualización de la Hacienda Pública/Patrimonio	0.00	0.00
			a. Resultado por Posición Monetaria	0.00	0.00
			b. Resultado por Tenencia de Activos no Monetarios	0.00	0.00
			III. Total Hacienda Pública/Patrimonio	258,336,536.56	260,842,436.87
			IV. Total del Pasivo y Hacienda Pública/Patrimonio	288,472,148.52	300,040,470.07

Bajo protesta de decir verdad declaramos que los Estados Financieros y sus Notas, son razonablemente correctos y son responsabilidad del emisor



Autorizó  
  
 Dr. Luis Téllez Reyes  
 Rector

Elaboró  
  
 LIFF. Ana Laura Monserrat Velázquez Marbán  
 Encargada de la Dirección de Administración y Finanzas





Cuenta Pública 2018  
 Universidad Tecnológica de Tula-Tepej  
 Informe Analítico de la Deuda Pública y Otros Pasivos - LDF  
 Del 1 de enero al 31 de diciembre de 2018  
 (PESOS)

Denominación de la Deuda Pública y Otros Pasivos	Saldo al 31 de diciembre de 2017	Disposiciones del Periodo	Amortizaciones del Periodo	Revaluaciones, Reclasificaciones y Otros Ajustes	Saldo Final del Periodo	Pago de Intereses del Periodo	Pago de Comisiones y demás costos asociados durante el Periodo
<b>1. Deuda Pública</b>	<b>0.00</b>	<b>0.00</b>	<b>0.00</b>	<b>0.00</b>	<b>0.00</b>	<b>0.00</b>	<b>0.00</b>
<b>A. Corto Plazo</b>	<b>0.00</b>	<b>0.00</b>	<b>0.00</b>	<b>0.00</b>	<b>0.00</b>	<b>0.00</b>	<b>0.00</b>
a1) Instituciones de Crédito	0.00	0.00	0.00	0.00	0.00	0.00	0.00
a2) Títulos y Valores	0.00	0.00	0.00	0.00	0.00	0.00	0.00
a3) Arrendamientos Financieros	0.00	0.00	0.00	0.00	0.00	0.00	0.00
<b>B. Largo Plazo</b>	<b>0.00</b>	<b>0.00</b>	<b>0.00</b>	<b>0.00</b>	<b>0.00</b>	<b>0.00</b>	<b>0.00</b>
b1) Instituciones de Crédito	0.00	0.00	0.00	0.00	0.00	0.00	0.00
b2) Títulos y Valores	0.00	0.00	0.00	0.00	0.00	0.00	0.00
b3) Arrendamientos Financieros	0.00	0.00	0.00	0.00	0.00	0.00	0.00
<b>2. Otros Pasivos</b>	<b>39,198,033.20</b>	<b>0.00</b>	<b>0.00</b>	<b>0.00</b>	<b>30,135,611.96</b>	<b>0.00</b>	<b>0.00</b>
<b>3. Total de la Deuda Pública y Otros Pasivos</b>	<b>39,198,033.20</b>	<b>0.00</b>	<b>0.00</b>	<b>0.00</b>	<b>30,135,611.96</b>	<b>0.00</b>	<b>0.00</b>
<b>4. Deuda Contingente <sup>1</sup> (informativo)</b>	<b>0.00</b>	<b>0.00</b>	<b>0.00</b>	<b>0.00</b>	<b>0.00</b>	<b>0.00</b>	<b>0.00</b>
A. Deuda Contingente 1	0.00	0.00	0.00	0.00	0.00	0.00	0.00
B. Deuda Contingente 2	0.00	0.00	0.00	0.00	0.00	0.00	0.00
C. Deuda Contingente XX	0.00	0.00	0.00	0.00	0.00	0.00	0.00
<b>5. Valor de Instrumentos Bono Cupón Cero <sup>2</sup> (Informativo)</b>	<b>0.00</b>	<b>0.00</b>	<b>0.00</b>	<b>0.00</b>	<b>0.00</b>	<b>0.00</b>	<b>0.00</b>
A. Instrumento Bono Cupón Cero 1	0.00	0.00	0.00	0.00	0.00	0.00	0.00
B. Instrumento Bono Cupón Cero 2	0.00	0.00	0.00	0.00	0.00	0.00	0.00
C. Instrumento Bono Cupón Cero XX	0.00	0.00	0.00	0.00	0.00	0.00	0.00

1 Se refiere a cualquier Financiamiento sin fuente o garantía de pago definida, que sea asumida de manera solidaria o subsidiaria por las Entidades Federativas con sus Municipios, organismo descentralizados y empresas de participación estatal mayoritaria y fideicomisos, locales o municipales, y por los Municipios con sus respectivos organismos descentralizados y empresas de participación municipal mayoritaria.

2 Se refiere al valor del Bono Cupón Cero que respalda el pago de los créditos asociados al mismo (Activo)

Obligaciones a Corto Plazo	Monto Contratado	Plazo Pactado	Tasa de Interés	Comisiones y Costos Relacionados	Tasa Efectiva
<b>6. Obligaciones a Corto Plazo (Informativo)</b>					
A. Crédito 1	0.00	N/A	N/A	0.00	N/A
B. Crédito 2	0.00	N/A	N/A	0.00	N/A
C. Crédito XX	0.00	N/A	N/A	0.00	N/A



Autorizó  
  
 Dr. Luis Téllez Ríos  
 Rector

Elaboró  
  
 LIFF Ana Laura Monserrat Velázquez Marbán  
 Encargada de la Dirección de Administración y Finanzas



Cuenta Pública 2018  
 Universidad Tecnológica de Tula-Tepeji  
 Informe Analítico de Obligaciones Diferentes de Financiamiento - LDF  
 Del 1 de enero al 31 de diciembre de 2018  
 (PESOS)

Denominación de las Obligaciones Diferentes de Financiamiento	Fecha del Contrato	Fecha de inicio de operación del proyecto	Fecha de vencimiento	Monto de la inversión pactado	Plazo pactado	Monto promedio mensual del pago de la contraprestación	Monto promedio mensual del pago de la contraprestación correspondiente al pago de inversión	Monto pagado de la inversión al 31 de diciembre de 2018	Monto pagado de la inversión actualizado al 31 de diciembre de 2018	Saldo pendiente por pagar de inversión al 31 de 2018
<b>A. Asociaciones Público Privadas (APP's) (A=a+b+c+d)</b>	N/A	N/A	N/A	0.00	N/A	0.00	0.00	0.00	0.00	0.00
a) APP 1	N/A	N/A	N/A	0.00	N/A	0.00	0.00	0.00	0.00	0.00
b) APP 2	N/A	N/A	N/A	0.00	N/A	0.00	0.00	0.00	0.00	0.00
c) APP 3	N/A	N/A	N/A	0.00	N/A	0.00	0.00	0.00	0.00	0.00
d) APP XX	N/A	N/A	N/A	0.00	N/A	0.00	0.00	0.00	0.00	0.00
<b>B. Otros Instrumentos (B=a+b+c+d)</b>	N/A	N/A	N/A	0.00	N/A	0.00	0.00	0.00	0.00	0.00
a) Otro Instrumento 1	N/A	N/A	N/A	0.00	N/A	0.00	0.00	0.00	0.00	0.00
b) Otro Instrumento 2	N/A	N/A	N/A	0.00	N/A	0.00	0.00	0.00	0.00	0.00
c) Otro Instrumento 3	N/A	N/A	N/A	0.00	N/A	0.00	0.00	0.00	0.00	0.00
d) Otro Instrumento XX	N/A	N/A	N/A	0.00	N/A	0.00	0.00	0.00	0.00	0.00
<b>C. Total de Obligaciones Diferentes de Financiamiento (C=A+B)</b>	N/A	N/A	N/A	0.00	N/A	0.00	0.00	0.00	0.00	0.00

SIN INFORMACIÓN QUE REVELAR



Autorizó  
  
 Dr. Luis Téllez Reyes  
 Rector

Elaboró  
  
 LIFF. Ana Laura Monserrat Velázquez Marbán  
 Encargada de la Dirección de Administración y Finanzas



Cuenta Pública 2018  
 Universidad Tecnológica de Tula-Tepic  
 Balance Presupuestario - LDF  
 Del 1 de enero al 31 de diciembre del 2018  
 (PESOS)

Concepto	Estimado / Aprobado	Devengado	Recaudado / Pagado
<b>A. Ingresos Totales</b>	<b>139,050,473.00</b>	<b>166,291,249.44</b>	<b>165,376,249.44</b>
A1. Ingresos de Libre Disposición	81,940,991.00	102,568,479.06	101,653,479.06
A2. Transferencias Federales Etiquetadas	57,109,482.00	63,722,770.38	63,722,770.38
A3. Financiamiento Neto	0.00	0.00	0.00
<b>B. Egresos Presupuestarios</b>	<b>139,050,473.00</b>	<b>162,894,770.02</b>	<b>160,463,939.94</b>
B1. Gasto No Etiquetado (sin incluir Amortización de la Deuda Pública)	81,940,991.00	99,651,758.78	97,500,955.14
B2. Gasto Etiquetado (sin incluir Amortización de la Deuda Pública)	57,109,482.00	63,243,011.24	62,962,984.80
<b>C. Remanentes del Ejercicio Anterior</b>	<b>0.00</b>	<b>0.00</b>	<b>0.00</b>
C1. Remanentes de Ingresos de Libre Disposición aplicados en el periodo	0.00	0.00	0.00
C2. Remanentes de Transferencias Federales Etiquetadas aplicados en el periodo	0.00	0.00	0.00
<b>I. Balance Presupuestario</b>	<b>0.00</b>	<b>3,396,479.42</b>	<b>4,912,309.50</b>
<b>II. Balance Presupuestario sin Financiamiento Neto</b>	<b>0.00</b>	<b>3,396,479.42</b>	<b>4,912,309.50</b>
<b>III. Balance Presupuestario sin Financiamiento Neto y sin Remanentes del Ejercicio Anterior</b>	<b>0.00</b>	<b>3,396,479.42</b>	<b>4,912,309.50</b>

Concepto	Estimado / Aprobado	Devengado	Recaudado / Pagado
<b>E. Intereses, Comisiones y Gastos de la Deuda</b>	<b>0.00</b>	<b>0.00</b>	<b>0.00</b>
E1. Intereses, Comisiones y Gastos de la Deuda con Gasto No Etiquetado	0.00	0.00	0.00
E2. Intereses, Comisiones y Gastos de la Deuda con Gasto Etiquetado	0.00	0.00	0.00
<b>IV. Balance Primario</b>	<b>0.00</b>	<b>3,396,479.42</b>	<b>4,912,309.50</b>

Concepto	Estimado / Aprobado	Devengado	Recaudado / Pagado
<b>F. Financiamiento</b>	<b>0.00</b>	<b>0.00</b>	<b>0.00</b>
F1. Financiamiento con Fuente de Pago de Ingresos de Libre Disposición	0.00	0.00	0.00
F2. Financiamiento con Fuente de Pago de Transferencias Federales Etiquetadas	0.00	0.00	0.00
<b>G. Amortización de la Deuda</b>	<b>0.00</b>	<b>0.00</b>	<b>0.00</b>
G1. Amortización de la Deuda Pública con Gasto No Etiquetado	0.00	0.00	0.00
G2. Amortización de la Deuda Pública con Gasto Etiquetado	0.00	0.00	0.00
<b>A3. Financiamiento Neto</b>	<b>0.00</b>	<b>0.00</b>	<b>0.00</b>

Concepto	Estimado / Aprobado	Devengado	Recaudado / Pagado
A1. Ingresos de Libre Disposición	81,940,991.00	102,568,479.06	101,653,479.06
A3.1 Financiamiento Neto con Fuente de Pago de Ingresos de Libre Disposición	0.00	0.00	0.00
F1. Financiamiento con Fuente de Pago de Ingresos de Libre Disposición	0.00	0.00	0.00
G1. Amortización de la Deuda Pública con Gasto No Etiquetado	0.00	0.00	0.00
B1. Gasto No Etiquetado (sin incluir Amortización de la Deuda Pública)	81,940,991.00	99,651,758.78	97,500,955.14
C1. Remanentes de Ingresos de Libre Disposición aplicados en el periodo	0.00	0.00	0.00
<b>V. Balance Presupuestario de Recursos Disponibles</b>	<b>0.00</b>	<b>2,916,720.28</b>	<b>4,152,523.92</b>
<b>VI. Balance Presupuestario de Recursos Disponibles sin Financiamiento Neto</b>	<b>0.00</b>	<b>2,916,720.28</b>	<b>4,152,523.92</b>

Concepto	Estimado / Aprobado	Devengado	Recaudado / Pagado
A2. Transferencias Federales Etiquetadas	57,109,482.00	63,722,770.38	63,722,770.38
A3.2 Financiamiento Neto con Fuente de Pago de Transferencias Federales Etiquetadas	0.00	0.00	0.00
F2. Financiamiento con Fuente de Pago de Transferencias Federales Etiquetadas	0.00	0.00	0.00
G2. Amortización de la Deuda Pública con Gasto Etiquetado	0.00	0.00	0.00
B2. Gasto Etiquetado (sin incluir Amortización de la Deuda Pública)	57,109,482.00	63,243,011.24	62,962,984.80
C2. Remanentes de Transferencias Federales Etiquetadas aplicados en el periodo	0.00	0.00	0.00
<b>VII. Balance Presupuestario de Recursos Etiquetados</b>	<b>0.00</b>	<b>479,759.14</b>	<b>759,785.58</b>
<b>VIII. Balance Presupuestario de Recursos Etiquetados sin Financiamiento Neto</b>	<b>0.00</b>	<b>479,759.14</b>	<b>759,785.58</b>



Autorizó  
  
 Dr. Luis Téllez Reyes  
 Rector

Elaboró  
  
 LIFF. Ana Laura Monserrat Velázquez Marbán  
 Encargada de la Dirección de Administración y Finanzas



Cuenta Pública 2018  
 Universidad Tecnológica de Tula-Tepej  
 Estado Analítico de Ingresos Detallado - LDF  
 Del 1 de enero al 31 de diciembre del 2018

(PESOS)

Concepto	Ingreso					Diferencia
	Estimado	Ampliaciones / (Reducciones)	Modificado	Devengado	Recaudado	
<b>Ingresos de Libre Disposición</b>						
A. Impuestos	0.00	0.00	0.00	0.00	0.00	0.00
B. Cuotas y Aportaciones de Seguridad Social	0.00	0.00	0.00	0.00	0.00	0.00
C. Contribuciones de Mejoras	0.00	0.00	0.00	0.00	0.00	0.00
D. Derechos	24,337,098.00	990,671.35	25,327,769.35	25,327,769.35	25,327,769.35	990,671.35
E. Productos	461,015.00	-63,544.00	397,471.00	397,471.00	397,471.00	-63,544.00
F. Aprovechamientos	33,396.00	-8,268.00	25,128.00	25,128.00	25,128.00	-8,268.00
G. Ingresos por Ventas de Bienes y Servicios	0.00	0.00	0.00	0.00	0.00	0.00
H. Participaciones	0.00	0.00	0.00	0.00	0.00	0.00
h1) Fondo General de Participaciones	0.00	0.00	0.00	0.00	0.00	0.00
h2) Fondo de Fomento Municipal	0.00	0.00	0.00	0.00	0.00	0.00
h3) Fondo de Fiscalización y Recaudación	0.00	0.00	0.00	0.00	0.00	0.00
h4) Fondo de Compensación	0.00	0.00	0.00	0.00	0.00	0.00
h5) Fondo de Extracción de Hidrocarburos	0.00	0.00	0.00	0.00	0.00	0.00
h6) Impuesto Especial Sobre Producción y Servicios	0.00	0.00	0.00	0.00	0.00	0.00
h7) 0.136% de la Recaudación Federal Participable	0.00	0.00	0.00	0.00	0.00	0.00
h8) 3.17% Sobre Extracción de Petróleo	0.00	0.00	0.00	0.00	0.00	0.00
h9) Gasolinas y Diésel	0.00	0.00	0.00	0.00	0.00	0.00
h10) Fondo del Impuesto Sobre la Renta	0.00	0.00	0.00	0.00	0.00	0.00
h11) Fondo de Estabilización de los Ingresos de las Entidades Federativas	0.00	0.00	0.00	0.00	0.00	0.00
I. Incentivos Derivados de la Colaboración Fiscal	0.00	0.00	0.00	0.00	0.00	0.00
i1) Tenencia o Uso de Vehículos	0.00	0.00	0.00	0.00	0.00	0.00
i2) Fondo de Compensación ISAN	0.00	0.00	0.00	0.00	0.00	0.00
i3) Impuesto Sobre Automóviles Nuevos	0.00	0.00	0.00	0.00	0.00	0.00
i4) Fondo de Compensación de Repecos-Intermedios	0.00	0.00	0.00	0.00	0.00	0.00
i5) Otros Incentivos Económicos	0.00	0.00	0.00	0.00	0.00	0.00
J. Transferencias	57,109,482.00	3,805,600.70	60,915,082.70	60,915,082.70	60,915,082.70	3,805,600.70
K. Convenios	0.00	15,903,028.01	15,903,028.01	15,903,028.01	14,988,028.01	14,988,028.01
k1) Otros Convenios y Subsidios	0.00	15,903,028.01	15,903,028.01	15,903,028.01	14,988,028.01	14,988,028.01
L. Otros Ingresos de Libre Disposición	0.00	0.00	0.00	0.00	0.00	0.00
l1) Participaciones en Ingresos Locales	0.00	0.00	0.00	0.00	0.00	0.00
l2) Otros Ingresos de Libre Disposición	0.00	0.00	0.00	0.00	0.00	0.00
<b>I. Total de Ingresos de Libre Disposición</b>	<b>81,940,991.00</b>	<b>20,627,488.06</b>	<b>102,568,479.06</b>	<b>102,568,479.06</b>	<b>101,653,479.06</b>	<b>19,712,488.06</b>
<b>Ingresos Excedentes de Ingresos de Libre Disposición</b>						<b>19,712,488.06</b>
<b>Transferencias Federales Etiquetadas</b>						
A. Aportaciones	0.00	0.00	0.00	0.00	0.00	0.00
a1) Fondo de Aportaciones para la Nómina Educativa y Gasto Operativo	0.00	0.00	0.00	0.00	0.00	0.00
a2) Fondo de Aportaciones para los Servicios de Salud	0.00	0.00	0.00	0.00	0.00	0.00
a3) Fondo de Aportaciones para la Infraestructura Social	0.00	0.00	0.00	0.00	0.00	0.00
a4) Fondo de Aportaciones para el Fortalecimiento de los Municipios y de las Demarcaciones Territoriales del Distrito Federal	0.00	0.00	0.00	0.00	0.00	0.00
a5) Fondo de Aportaciones Múltiples	0.00	0.00	0.00	0.00	0.00	0.00
a6) Fondo de Aportaciones para la Educación Tecnológica y de Adultos	0.00	0.00	0.00	0.00	0.00	0.00

Concepto	Ingreso					Diferencia
	Estimado	Ampliaciones / (Reducciones)	Modificado	Devengado	Recaudado	
a7) Fondo de Aportaciones para la Seguridad Pública de los Estados y del Distrito Federal	0.00	0.00	0.00	0.00	0.00	0.00
a8) Fondo de Aportaciones para el Fortalecimiento de las Entidades Federativas	0.00	0.00	0.00	0.00	0.00	0.00
<b>B. Convenios</b>	0.00	6,613,288.38	6,613,288.38	6,613,288.38	6,613,288.38	6,613,288.38
b1) Convenios de Protección Social en Salud	0.00	0.00	0.00	0.00	0.00	0.00
b2) Convenios de Descentralización	0.00	0.00	0.00	0.00	0.00	0.00
b3) Convenios de Reasignación	0.00	0.00	0.00	0.00	0.00	0.00
b4) Otros Convenios y Subsidios	0.00	6,613,288.38	6,613,288.38	6,613,288.38	6,613,288.38	6,613,288.38
<b>C. Fondos Distintos de Aportaciones</b>	0.00	0.00	0.00	0.00	0.00	0.00
c1) Fondo para Entidades Federativas y Municipios Productores de Hidrocarburos	0.00	0.00	0.00	0.00	0.00	0.00
c2) Fondo Minero	0.00	0.00	0.00	0.00	0.00	0.00
<b>D. Transferencias, Subsidios y Subvenciones, y Pensiones y Jubilaciones</b>	57,109,482.00	0.00	57,109,482.00	57,109,482.00	57,109,482.00	0.00
<b>E. Otras Transferencias Federales Etiquetadas</b>	0.00	0.00	0.00	0.00	0.00	0.00
<b>II. Total de Transferencias Federales Etiquetadas</b>	57,109,482.00	6,613,288.38	63,722,770.38	63,722,770.38	63,722,770.38	6,613,288.38
<b>III. Ingresos Derivados de Financiamientos</b>	0.00	0.00	0.00	0.00	0.00	0.00
A. Ingresos Derivados de Financiamientos	0.00	0.00	0.00	0.00	0.00	0.00
<b>IV. Total de Ingresos</b>	139,050,473.00	27,240,776.44	166,291,249.44	166,291,249.44	165,376,249.44	26,325,776.44
<b>Datos Informativos</b>						
1. Ingresos Derivados de Financiamientos con Fuente de Pago de Ingresos de Libre Disposición	0.00	0.00	0.00	0.00	0.00	0.00
2. Ingresos Derivados de Financiamientos con Fuente de Pago de Transferencias Federales Etiquetadas	0.00	0.00	0.00	0.00	0.00	0.00
3. Ingresos Derivados de Financiamientos	0.00	0.00	0.00	0.00	0.00	0.00



Autorizó

Dr. Luis Téllez Rojas  
Rector

Elaboró

LIFF. Ana Lorena Monserrath Velázquez Marín  
Encargada de la Dirección de Administración y Finanzas



Cuenta Pública 2018  
 Universidad Tecnológica de Tula-Tepexi  
 Estado Analítico del Ejercicio del Presupuesto de Egresos Detallado - LDF  
 Clasificación por Objeto del Gasto (Capítulo y Concepto)  
 Del 1 de enero al 31 de diciembre del 2018  
 (PESOS)

Concepto	Egresos					Subejercicio
	Aprobado	Ampliaciones / (Reducciones)	Modificado	Devengado	Pagado	
<b>I. Gasto No Etiquetado</b>	81,940,991.00	20,627,488.06	102,568,479.06	99,651,758.78	97,500,955.14	2,916,720.28
<b>A. Servicios Personales</b>	55,572,963.45	7,250,977.32	62,823,940.77	61,962,745.89	61,961,918.89	861,194.88
a1) Remuneraciones al Personal de Carácter Permanente	35,736,295.07	5,626,565.82	41,362,860.89	41,230,116.34	41,230,116.34	132,744.55
a2) Remuneraciones al Personal de Carácter Transitorio	90,000.00	17,460.00	107,460.00	99,845.27	99,018.27	7,614.73
a3) Remuneraciones Adicionales y Especiales	9,971,275.10	858,949.65	10,830,224.75	10,597,261.94	10,597,261.94	232,962.81
a4) Seguridad Social	6,788,050.88	505,076.13	7,293,127.01	7,235,025.17	7,235,025.17	58,101.84
a5) Otras Prestaciones Sociales y Económicas	2,987,342.40	242,925.72	3,230,268.12	2,800,497.17	2,800,497.17	429,770.95
a6) Previsiones	0.00	0.00	0.00	0.00	0.00	0.00
a7) Pago de Estímulos a Servidores Públicos	0.00	0.00	0.00	0.00	0.00	0.00
<b>B. Materiales y Suministros</b>	4,445,273.70	1,813,206.46	6,258,480.16	6,140,075.85	5,926,531.88	118,404.31
b1) Materiales de Administración, Emisión de Documentos y Artículos Oficiales	2,078,319.28	1,084,803.09	3,163,122.37	3,072,012.01	2,950,354.37	91,110.36
b2) Alimentos y Utensilios	61,062.51	-46,224.02	14,838.49	13,717.20	13,717.20	1,121.29
b3) Materias Primas y Materiales de Producción y Comercialización	0.00	0.00	0.00	0.00	0.00	0.00
b4) Materiales y Artículos de Construcción y de Reparación	811,409.28	696,963.41	1,508,372.69	1,496,997.71	1,412,631.14	11,374.98
b5) Productos Químicos, Farmacéuticos y de Laboratorio	109,889.31	108,201.75	218,091.06	215,724.00	215,724.00	2,367.06
b6) Combustibles, Lubricantes y Aditivos	702,276.40	-60,209.09	642,067.31	635,445.21	635,445.21	6,622.10
b7) Vestuario, Blancos, Prendas de Protección y Artículos Deportivos	397,439.53	-135,478.41	261,961.12	261,378.69	261,378.69	582.43
b8) Materiales y Suministros Para Seguridad	0.00	0.00	0.00	0.00	0.00	0.00
b9) Herramientas, Refacciones y Accesorios Menores	284,877.39	165,149.73	450,027.12	444,801.03	437,281.27	5,226.09
<b>C. Servicios Generales</b>	20,924,335.85	9,892,664.70	30,817,000.55	28,881,641.02	27,369,412.06	1,935,359.53
c1) Servicios Básicos	2,938,948.00	-440,726.52	2,498,221.48	2,497,089.84	2,392,557.84	1,131.64
c2) Servicios de Arrendamiento	829,437.49	743,634.02	1,573,071.51	1,573,065.51	1,573,065.51	6.00
c3) Servicios Profesionales, Científicos, Técnicos y Otros Servicios	2,702,325.00	482,617.36	3,184,942.36	3,184,942.36	3,121,442.36	0.00
c4) Servicios Financieros, Bancarios y Comerciales	790,105.00	-60,397.46	729,707.54	711,940.54	711,940.54	17,767.00
c5) Servicios de Instalación, Reparación, Mantenimiento y Conservación	3,300,234.96	3,432.94	3,303,667.90	3,288,911.28	3,189,516.89	14,756.62
c6) Servicios de Comunicación Social y Publicidad	856,612.90	36,718.13	893,331.03	893,331.03	336,631.03	0.00
c7) Servicios de Traslado y Viáticos	741,545.25	-239,999.32	501,545.93	479,880.29	479,880.29	21,665.64
c8) Servicios Oficiales	524,704.19	-91,613.83	433,090.36	424,829.84	422,129.84	8,260.52
c9) Otros Servicios Generales	8,240,423.06	9,458,999.38	17,699,422.44	15,827,650.33	15,142,247.76	1,871,772.11
<b>D. Transferencias, Asignaciones, Subsidios y Otras Ayudas</b>	239,900.00	678,750.00	918,650.00	918,618.12	918,618.12	31.88
d1) Transferencias Internas y Asignaciones al Sector Público	0.00	0.00	0.00	0.00	0.00	0.00
d2) Transferencias al Resto del Sector Público	0.00	0.00	0.00	0.00	0.00	0.00
d3) Subsidios y Subvenciones	0.00	0.00	0.00	0.00	0.00	0.00
d4) Ayudas Sociales	239,900.00	678,750.00	918,650.00	918,618.12	918,618.12	31.88
d5) Pensiones y Jubilaciones	0.00	0.00	0.00	0.00	0.00	0.00
d6) Transferencias a Fideicomisos, Mandatos y Otros Análogos	0.00	0.00	0.00	0.00	0.00	0.00
d7) Transferencias a la Seguridad Social	0.00	0.00	0.00	0.00	0.00	0.00
d8) Donativos	0.00	0.00	0.00	0.00	0.00	0.00
d9) Transferencias al Exterior	0.00	0.00	0.00	0.00	0.00	0.00
<b>E. Bienes Muebles, Inmuebles e Intangibles</b>	758,518.00	991,889.58	1,750,407.58	1,748,677.90	1,324,474.19	1,729.68
e1) Mobiliario y Equipo de Administración	405,000.00	825,486.15	1,230,486.15	1,228,756.47	804,552.76	1,729.68
e2) Mobiliario y Equipo Educativo y Recreativo	97,500.00	108,655.32	206,155.32	206,155.32	206,155.32	0.00

Concepto	Egresos					Subejercicio
	Aprobado	Ampliaciones / (Reducciones)	Modificado	Devengado	Pagado	
e3) Equipo e Instrumental Médico y de Laboratorio	0.00	0.00	0.00	0.00	0.00	0.00
e4) Vehículos y Equipo de Transporte	0.00	0.00	0.00	0.00	0.00	0.00
e5) Equipo de Defensa y Seguridad	0.00	0.00	0.00	0.00	0.00	0.00
e6) Maquinaria, Otros Equipos y Herramientas	256,018.00	57,748.11	313,766.11	313,766.11	313,766.11	0.00
e7) Activos Biológicos	0.00	0.00	0.00	0.00	0.00	0.00
e8) Bienes Inmuebles	0.00	0.00	0.00	0.00	0.00	0.00
e9) Activos Intangibles	0.00	0.00	0.00	0.00	0.00	0.00
<b>F. Inversión Pública</b>	<b>0.00</b>	<b>0.00</b>	<b>0.00</b>	<b>0.00</b>	<b>0.00</b>	<b>0.00</b>
f1) Obra Pública en Bienes de Dominio Público	0.00	0.00	0.00	0.00	0.00	0.00
f2) Obra Pública en Bienes Propios	0.00	0.00	0.00	0.00	0.00	0.00
f3) Proyectos Productivos y Acciones de Fomento	0.00	0.00	0.00	0.00	0.00	0.00
<b>G. Inversiones Financieras y Otras Provisiones</b>	<b>0.00</b>	<b>0.00</b>	<b>0.00</b>	<b>0.00</b>	<b>0.00</b>	<b>0.00</b>
g1) Inversiones Para el Fomento de Actividades Productivas	0.00	0.00	0.00	0.00	0.00	0.00
g2) Acciones y Participaciones de Capital	0.00	0.00	0.00	0.00	0.00	0.00
g3) Compra de Títulos y Valores	0.00	0.00	0.00	0.00	0.00	0.00
g4) Concesión de Préstamos	0.00	0.00	0.00	0.00	0.00	0.00
g5) Inversiones en Fideicomisos, Mandatos y Otros Análogos Fideicomiso de Desastres Naturales (Informativo)	0.00	0.00	0.00	0.00	0.00	0.00
g6) Otras Inversiones Financieras	0.00	0.00	0.00	0.00	0.00	0.00
g7) Provisiones para Contingencias y Otras Erogaciones Especiales	0.00	0.00	0.00	0.00	0.00	0.00
<b>H. Participaciones y Aportaciones</b>	<b>0.00</b>	<b>0.00</b>	<b>0.00</b>	<b>0.00</b>	<b>0.00</b>	<b>0.00</b>
h1) Participaciones	0.00	0.00	0.00	0.00	0.00	0.00
h2) Aportaciones	0.00	0.00	0.00	0.00	0.00	0.00
h3) Convenios	0.00	0.00	0.00	0.00	0.00	0.00
<b>I. Deuda Pública</b>	<b>0.00</b>	<b>0.00</b>	<b>0.00</b>	<b>0.00</b>	<b>0.00</b>	<b>0.00</b>
i1) Amortización de la Deuda Pública	0.00	0.00	0.00	0.00	0.00	0.00
i2) Intereses de la Deuda Pública	0.00	0.00	0.00	0.00	0.00	0.00
i3) Comisiones de la Deuda Pública	0.00	0.00	0.00	0.00	0.00	0.00
i4) Gastos de la Deuda Pública	0.00	0.00	0.00	0.00	0.00	0.00
i5) Costo por Coberturas	0.00	0.00	0.00	0.00	0.00	0.00
i6) Apoyos Financieros	0.00	0.00	0.00	0.00	0.00	0.00
i7) Adeudos de Ejercicios Fiscales Anteriores (ADEFAS)	0.00	0.00	0.00	0.00	0.00	0.00
<b>II. Gasto Etiquetado</b>	<b>57,109,482.00</b>	<b>6,613,288.38</b>	<b>63,722,770.38</b>	<b>63,243,011.24</b>	<b>62,962,984.80</b>	<b>479,759.14</b>
<b>A. Servicios Personales</b>	<b>51,537,864.45</b>	<b>-1,395,948.45</b>	<b>50,141,916.00</b>	<b>49,687,346.54</b>	<b>49,687,346.54</b>	<b>454,569.46</b>
a1) Remuneraciones al Personal de Carácter Permanente	35,736,295.07	-1,053,881.48	34,682,413.59	34,682,413.59	34,682,413.59	0.00
a2) Remuneraciones al Personal de Carácter Transitorio	0.00	0.00	0.00	0.00	0.00	0.00
a3) Remuneraciones Adicionales y Especiales	6,026,176.10	-188,255.41	5,837,920.69	5,837,920.69	5,837,920.69	0.00
a4) Seguridad Social	6,788,050.88	-156,350.76	6,631,700.12	6,606,901.56	6,606,901.56	24,798.56
a5) Otras Prestaciones Sociales y Económicas	2,987,342.40	2,539.20	2,989,881.60	2,560,110.70	2,560,110.70	429,770.90
a6) Previsiones	0.00	0.00	0.00	0.00	0.00	0.00
a7) Pago de Estímulos a Servidores Públicos	0.00	0.00	0.00	0.00	0.00	0.00
<b>B. Materiales y Suministros</b>	<b>1,668,391.70</b>	<b>518,383.28</b>	<b>2,186,774.98</b>	<b>2,168,019.24</b>	<b>2,001,983.20</b>	<b>18,755.74</b>
b1) Materiales de Administración, Emisión de Documentos y Artículos Oficiales	557,251.21	189,753.89	747,005.10	741,824.33	660,365.93	5,180.77
b2) Alimentos y Utensilios	28,904.51	-16,621.23	12,283.28	11,161.99	11,161.99	1,121.29
b3) Materias Primas y Materiales de Producción y Comercialización	0.00	0.00	0.00	0.00	0.00	0.00
b4) Materiales y Artículos de Construcción y de Reparación	281,101.53	97,212.60	378,314.13	375,831.09	298,773.21	2,483.04
b5) Productos Químicos, Farmacéuticos y de Laboratorio	72,755.76	-17,736.44	55,019.32	52,652.27	52,652.27	2,367.05
b6) Combustibles, Lubricantes y Aditivos	550,196.77	4,745.42	554,942.19	551,151.91	551,151.91	3,790.28
b7) Vestuario, Blancos, Prendas de Protección y Artículos Deportivos	122,671.53	122,012.29	244,683.82	244,101.41	244,101.41	582.41

Concepto	Egresos					Subejercicio
	Aprobado	Ampliaciones / (Reducciones)	Modificado	Devengado	Pagado	
b8) Materiales y Suministros Para Seguridad	0.00	0.00	0.00	0.00	0.00	0.00
b9) Herramientas, Refacciones y Accesorios Menores	55,510.39	139,016.75	194,527.14	191,296.24	183,776.48	3,230.90
<b>C. Servicios Generales</b>	<b>3,903,225.85</b>	<b>1,948,730.36</b>	<b>5,851,956.21</b>	<b>5,845,522.27</b>	<b>5,731,531.87</b>	<b>6,433.94</b>
c1) Servicios Básicos	453,886.00	475,262.48	929,148.48	928,016.81	928,016.81	1,131.67
c2) Servicios de Arrendamiento	512,612.49	70,654.70	583,267.19	583,267.19	583,267.19	0.00
c3) Servicios Profesionales, Científicos, Técnicos y Otros Servicios	548,597.00	424,044.17	972,641.17	972,641.17	909,141.17	0.00
c4) Servicios Financieros, Bancarios y Comerciales	40,105.00	-9,278.92	30,826.08	30,826.08	30,826.08	0.00
c5) Servicios de Instalación, Reparación, Mantenimiento y Conservación	861,989.96	409,739.13	1,271,729.09	1,269,909.72	1,227,819.33	1,819.37
c6) Servicios de Comunicación Social y Publicidad	237,124.90	37,537.89	274,662.79	274,662.79	268,962.79	0.00
c7) Servicios de Traslado y Viáticos	606,501.25	-54,425.86	552,075.39	548,747.50	548,747.49	3,327.89
c8) Servicios Oficiales	507,224.19	-161,464.78	345,759.41	345,759.40	343,059.40	0.01
c9) Otros Servicios Generales	135,185.06	756,661.55	891,846.61	891,691.61	891,691.61	155.00
<b>D. Transferencias, Asignaciones, Subsidios y Otras Ayudas</b>	<b>0.00</b>	<b>1,261,949.53</b>	<b>1,261,949.53</b>	<b>1,261,949.53</b>	<b>1,261,949.53</b>	<b>0.00</b>
d1) Transferencias Internas y Asignaciones al Sector Público	0.00	0.00	0.00	0.00	0.00	0.00
d2) Transferencias al Resto del Sector Público	0.00	0.00	0.00	0.00	0.00	0.00
d3) Subsidios y Subvenciones	0.00	0.00	0.00	0.00	0.00	0.00
d4) Ayudas Sociales	0.00	1,261,949.53	1,261,949.53	1,261,949.53	1,261,949.53	0.00
d5) Pensiones y Jubilaciones	0.00	0.00	0.00	0.00	0.00	0.00
d6) Transferencias a Fideicomisos, Mandatos y Otros Análogos	0.00	0.00	0.00	0.00	0.00	0.00
d7) Transferencias a la Seguridad Social	0.00	0.00	0.00	0.00	0.00	0.00
d8) Donativos	0.00	0.00	0.00	0.00	0.00	0.00
d9) Transferencias al Exterior	0.00	0.00	0.00	0.00	0.00	0.00
<b>E. Bienes Muebles, Inmuebles e Intangibles</b>	<b>0.00</b>	<b>3,649,551.84</b>	<b>3,649,551.84</b>	<b>3,649,551.84</b>	<b>3,649,551.84</b>	<b>0.00</b>
e1) Mobiliario y Equipo de Administración	0.00	2,487,839.24	2,487,839.24	2,487,839.24	2,487,839.24	0.00
e2) Mobiliario y Equipo Educativo y Recreativo	0.00	438,713.60	438,713.60	438,713.60	438,713.60	0.00
e3) Equipo e Instrumental Médico y de Laboratorio	0.00	274,775.00	274,775.00	274,775.00	274,775.00	0.00
e4) Vehículos y Equipo de Transporte	0.00	0.00	0.00	0.00	0.00	0.00
e5) Equipo de Defensa y Seguridad	0.00	0.00	0.00	0.00	0.00	0.00
e6) Maquinaria, Otros Equipos y Herramientas	0.00	448,224.00	448,224.00	448,224.00	448,224.00	0.00
e7) Activos Biológicos	0.00	0.00	0.00	0.00	0.00	0.00
e8) Bienes Inmuebles	0.00	0.00	0.00	0.00	0.00	0.00
e9) Activos Intangibles	0.00	0.00	0.00	0.00	0.00	0.00
<b>F. Inversión Pública</b>	<b>0.00</b>	<b>630,621.82</b>	<b>630,621.82</b>	<b>630,621.82</b>	<b>630,621.82</b>	<b>0.00</b>
f1) Obra Pública en Bienes de Dominio Público	0.00	0.00	0.00	0.00	0.00	0.00
f2) Obra Pública en Bienes Propios	0.00	630,621.82	630,621.82	630,621.82	630,621.82	0.00
f3) Proyectos Productivos y Acciones de Fomento	0.00	0.00	0.00	0.00	0.00	0.00
<b>G. Inversiones Financieras y Otras Provisiones</b>	<b>0.00</b>	<b>0.00</b>	<b>0.00</b>	<b>0.00</b>	<b>0.00</b>	<b>0.00</b>
g1) Inversiones Para el Fomento de Actividades Productivas	0.00	0.00	0.00	0.00	0.00	0.00
g2) Acciones y Participaciones de Capital	0.00	0.00	0.00	0.00	0.00	0.00
g3) Compra de Títulos y Valores	0.00	0.00	0.00	0.00	0.00	0.00
g4) Concesión de Préstamos	0.00	0.00	0.00	0.00	0.00	0.00
g5) Inversiones en Fideicomisos, Mandatos y Otros Análogos Fideicomiso de Desastres Naturales (Informativo)	0.00	0.00	0.00	0.00	0.00	0.00
g6) Otras Inversiones Financieras	0.00	0.00	0.00	0.00	0.00	0.00
g7) Provisiones para Contingencias y Otras Erogaciones Especiales	0.00	0.00	0.00	0.00	0.00	0.00
<b>H. Participaciones y Aportaciones</b>	<b>0.00</b>	<b>0.00</b>	<b>0.00</b>	<b>0.00</b>	<b>0.00</b>	<b>0.00</b>
h1) Participaciones	0.00	0.00	0.00	0.00	0.00	0.00
h2) Aportaciones	0.00	0.00	0.00	0.00	0.00	0.00
h3) Convenios	0.00	0.00	0.00	0.00	0.00	0.00





Concepto	Egresos					Subejercicio
	Aprobado	Ampliaciones / (Reducciones)	Modificado	Devengado	Pagado	
<b>I. Deuda Pública</b>	0.00	0.00	0.00	0.00	0.00	0.00
i1) Amortización de la Deuda Pública	0.00	0.00	0.00	0.00	0.00	0.00
i2) Intereses de la Deuda Pública	0.00	0.00	0.00	0.00	0.00	0.00
i3) Comisiones de la Deuda Pública	0.00	0.00	0.00	0.00	0.00	0.00
i4) Gastos de la Deuda Pública	0.00	0.00	0.00	0.00	0.00	0.00
i5) Costo por Coberturas	0.00	0.00	0.00	0.00	0.00	0.00
i6) Apoyos Financieros	0.00	0.00	0.00	0.00	0.00	0.00
i7) Adeudos de Ejercicios Fiscales Anteriores (ADEFAS)	0.00	0.00	0.00	0.00	0.00	0.00
<b>III. Total de Egresos</b>	<b>139,050,473.00</b>	<b>27,240,776.44</b>	<b>166,291,249.44</b>	<b>162,894,770.02</b>	<b>160,463,939.94</b>	<b>3,396,479.42</b>



Autorizó

Dr. Luis Téllez Reyes  
Rector

Elaboró

LIFF. Ana Laura Monserrat Valázquez Marbán  
Encargada de la Dirección de Administración y Finanzas



Cuenta Pública 2018  
Universidad Tecnológica de Tula-Tepic  
Estado Analítico del Ejercicio del Presupuesto de Egresos Detallado - LDF  
Clasificación Administrativa  
Del 1 de enero al 31 de diciembre de 2018  
(PESOS)

Concepto	Egresos					Subejercicio
	Aprobado	Ampliaciones/ (Reducciones)	Modificado	Devengado	Pagado	
<b>I. Gasto No Etiquetado</b>	<b>81,940,991.00</b>	<b>20,627,488.06</b>	<b>102,568,479.06</b>	<b>99,651,758.78</b>	<b>97,500,955.14</b>	<b>2,916,720.28</b>
2.1.1.2.44.01 RECTORIA	259,556.18	-77,829.61	181,726.57	181,726.54	181,726.54	0.03
2.1.1.2.44.02 ABOGADO GENERAL	20,677.26	13,875.13	34,552.39	34,552.39	32,757.28	0.00
2.1.1.2.44.03 CONTRALORIA INTERNA	18,256.60	-6,469.86	11,786.74	11,786.74	11,786.74	0.00
2.1.1.2.44.04 SECRETARIA ACADEMICA	117,870.74	1,492,121.66	1,609,992.40	1,609,992.39	1,603,620.69	0.01
2.1.1.2.44.05 SUBDIRECCION DE ENLACE ACADEMICO	189,158.43	14,561.19	203,719.62	198,844.89	193,144.89	4,874.73
2.1.1.2.44.06 PROCESOS INDUSTRIALES	84,018.26	-25,655.23	58,363.03	57,618.30	57,618.30	744.73
2.1.1.2.44.07 MANTENIMIENTO INDUSTRIAL	78,703.20	-7,819.94	70,883.26	70,054.65	58,748.40	828.61
2.1.1.2.44.08 QUIMICA	91,802.04	810,566.87	902,368.91	902,368.90	894,683.90	0.01
2.1.1.2.44.09 CONTADURIA	87,235.83	273,061.94	360,297.77	359,642.37	322,897.05	655.40
2.1.1.2.44.10 MECATRONICA	147,704.62	249,294.82	396,999.44	395,473.05	385,586.52	1,526.39
2.1.1.2.44.11 DESARROLLO DE NEGOCIOS	141,050.73	127,631.63	268,682.36	268,618.35	268,618.35	64.01
2.1.1.2.44.12 TECNOLOGIAS DE LA INFORMACION Y COMUNICACIÓN	68,921.57	457,460.34	526,381.91	526,164.57	406,617.27	217.34
2.1.1.2.44.13 ENERGIAS RENOVABLES	23,586.45	-9,548.82	14,037.63	14,037.51	14,037.51	0.12
2.1.1.2.44.14 NANOTECNOLOGIA	15,331.46	-8,680.50	6,650.96	6,650.46	6,650.46	0.50
2.1.1.2.44.15 UNIDAD ACADEMICA DE CHAPULHUACAN	5,098,083.65	-383,362.19	4,714,721.46	4,698,645.89	4,662,826.89	16,075.57
2.1.1.2.44.16 UNIDAD ACADEMICA DE TEPETITLAN	1,663,311.02	-203,379.37	1,459,931.65	1,458,243.24	1,449,009.24	1,688.41
2.1.1.2.44.17 SECRETARIA DE VINCULACION	129,804.79	57,947.70	187,752.49	187,752.48	180,052.48	0.01
2.1.1.2.44.18 INVESTIGACION Y SERVICIOS TECNOLOGICOS	134,486.91	2,350,601.95	2,485,088.86	2,484,389.86	2,431,685.43	699.00
2.1.1.2.44.19 EDUCACION CONTINUA	2,068,880.41	8,550,813.63	10,619,694.04	8,746,974.74	8,399,337.40	1,872,719.30
2.1.1.2.44.20 ENTIDAD DE CERTIFICACION Y EVALUACION	170,852.69	320.09	171,172.78	171,172.78	171,172.78	0.00
2.1.1.2.44.21 CENTRO INCUBADOR DE EMPRESAS	109,127.99	2,385,275.54	2,494,403.53	2,472,178.72	2,472,178.72	22,224.81
2.1.1.2.44.22 SUBDIRECCION DE VINCULACION	98,250.70	-9,835.91	88,414.79	88,379.79	88,379.79	35.00
2.1.1.2.44.23 SEGUIMIENTO DE EGRESADOS	18,655.71	-4,784.84	13,870.87	13,286.37	13,286.37	584.50
2.1.1.2.44.24 PRACTICAS Y ESTADIAS	19,880.53	740.84	20,621.37	20,621.37	20,621.37	0.00
2.1.1.2.44.25 MOVILIDAD ESTUDIANTIL	49,997.95	-5,769.97	44,227.98	42,970.65	42,970.65	1,257.33
2.1.1.2.44.26 SUBDIRECCION DE DIFUSION Y DIVULGACION	6,285.00	14,304.25	20,589.25	20,589.25	20,589.25	0.00
2.1.1.2.44.27 ACTIVIDADES CULTURALES Y DEPORTIVAS	515,925.68	-134,569.23	381,356.45	380,749.62	380,749.62	606.83
2.1.1.2.44.28 COMUNICACION E IMAGEN	126,227.78	-3,667.38	122,560.40	122,510.58	102,598.18	49.82

Concepto	Egresos					Subejercicio
	Aprobado	Ampliaciones/ (Reducciones)	Modificado	Devengado	Pagado	
2.1.1.2.44.29 PRENSA Y DIFUSION	62,390.60	16,269.52	78,660.12	78,659.61	74,843.21	0.51
2.1.1.2.44.30 ADMINISTRACION Y FINANZAS	291,047.60	604,541.81	895,589.41	895,589.40	895,589.40	0.01
2.1.1.2.44.31 SERVICIOS ADMINISTRATIVOS	7,020,590.13	-575,005.52	6,445,584.61	6,344,638.47	6,263,164.61	100,946.14
2.1.1.2.44.32 RECURSOS HUMANOS	52,885,982.21	7,802,903.28	60,688,885.49	59,844,569.12	59,383,898.12	844,316.37
2.1.1.2.44.33 RECURSOS FINANCIEROS	584,256.51	-190,858.84	393,397.67	374,277.77	308,477.77	19,119.90
2.1.1.2.44.34 RECURSOS MATERIALES	110,038.17	21,356.94	131,395.11	129,605.42	129,605.42	1,789.69
2.1.1.2.44.35 PLANEACION Y EVALUACION	95,471.03	-7,206.45	88,264.58	86,900.66	86,900.66	1,363.92
2.1.1.2.44.36 SISTEMAS DE INFORMACION	2,320,751.37	-831,160.40	1,489,590.97	1,485,718.00	1,233,766.00	3,872.97
2.1.1.2.44.37 CALIDAD	183,687.30	-77,183.02	106,504.28	105,965.98	105,965.98	538.30
2.1.1.2.44.38 PROGRAMACION Y PRESUPUESTO	67,659.15	-52,155.64	15,503.51	15,079.69	15,079.69	423.82
2.1.1.2.44.39 ESTADISTICA Y EVALUACION INSTITUCIONAL	11,111.42	-1,035.08	10,076.34	9,601.28	9,601.28	475.06
2.1.1.2.44.40 SERVICIOS ESCOLARES	16,608.77	5,577.68	22,186.45	20,875.93	20,875.93	1,310.52
2.1.1.2.44.41 CONTROL ESCOLAR	5,568,092.00	-1,935,155.22	3,632,936.78	3,622,850.86	3,071,850.86	10,085.92
2.1.1.2.44.42 SERVICIOS BIBLIOTECARIOS	401,640.00	-164,727.11	236,912.89	234,279.91	170,233.91	2,632.98
2.1.1.2.44.43 SERVICIOS ESTUDIANTILES	286,921.00	71,358.21	358,279.21	355,951.78	355,951.78	2,327.43
2.1.1.2.44.44 SERVICIO MEDICO	459,917.44	32,669.74	492,587.18	491,191.86	491,191.86	1,395.32
2.1.1.2.44.45 SERVICIO DE PSICOLOGIA	9,445.00	-2,543.72	6,901.28	5,669.82	5,669.82	1,231.46
2.1.1.2.44.46 UNIDAD DE APOYO A ESTUDIANTES INDIGENAS	11,737.12	-7,362.85	4,374.27	4,336.77	4,336.77	37.50
<b>II. Gasto Etiquetado</b>	<b>57,109,482.00</b>	<b>6,613,288.38</b>	<b>63,722,770.38</b>	<b>63,243,011.24</b>	<b>62,962,984.80</b>	<b>479,759.14</b>
2.1.1.2.44.01 RECTORIA	259,556.18	-77,829.58	181,726.60	181,726.59	181,726.59	0.01
2.1.1.2.44.02 ABOGADO GENERAL	20,677.26	-4,411.00	16,266.26	16,266.26	16,266.25	0.00
2.1.1.2.44.03 CONTRALORIA INTERNA	18,256.60	-6,469.83	11,786.77	11,786.77	11,786.77	0.00
2.1.1.2.44.04 SECRETARIA ACADEMICA	117,870.74	4,043,224.56	4,161,095.30	4,161,095.30	4,160,195.30	0.00
2.1.1.2.44.05 SUBDIRECCION DE ENLACE ACADEMICO	189,158.43	20,924.21	210,082.64	205,207.88	199,507.88	4,874.76
2.1.1.2.44.06 PROCESOS INDUSTRIALES	84,018.26	-1,759.21	82,259.05	81,514.33	81,514.33	744.72
2.1.1.2.44.07 MANTENIMIENTO INDUSTRIAL	78,703.20	-7,819.89	70,883.31	70,054.64	58,748.40	828.67
2.1.1.2.44.08 QUIMICA	91,802.04	46,609.44	138,411.48	138,411.46	130,726.46	0.02
2.1.1.2.44.09 CONTADURIA	87,235.83	186,604.88	273,840.71	273,185.31	273,185.31	655.40
2.1.1.2.44.10 MECATRONICA	147,704.62	862,745.52	1,010,450.14	1,008,923.76	999,037.24	1,526.38
2.1.1.2.44.11 DESARROLLO DE NEGOCIOS	141,050.73	338,014.71	479,065.44	479,001.43	479,001.43	64.01
2.1.1.2.44.12 TECNOLOGIAS DE LA INFORMACION Y COMUNICACIÓN	68,921.57	175,135.18	244,056.75	243,839.39	243,839.38	217.36
2.1.1.2.44.13 ENERGIAS RENOVABLES	23,586.45	-9,548.82	14,037.63	14,037.52	14,037.52	0.11
2.1.1.2.44.14 NANOTECNOLOGIA	15,331.46	61,319.50	76,650.96	76,650.46	76,650.46	0.50




Concepto	Egresos					Subejercicio
	Aprobado	Ampliaciones/ (Reducciones)	Modificado	Devengado	Pagado	
2.1.1.2.44.15 UNIDAD ACADEMICA DE CHAPULHUACAN	4,025,109.25	-48,587.22	3,976,522.03	3,960,446.48	3,958,646.48	16,075.55
2.1.1.2.44.16 UNIDAD ACADEMICA DE TEPETITLAN	1,183,225.96	1,566.64	1,184,792.60	1,183,104.22	1,183,104.22	1,688.38
2.1.1.2.44.17 SECRETARIA DE VINCULACION	129,804.79	-3,224.30	126,580.49	126,580.49	118,880.49	0.00
2.1.1.2.44.18 INVESTIGACION Y SERVICIOS TECNOLOGICOS	0.00	10,090.98	10,090.98	10,090.98	10,090.98	0.00
2.1.1.2.44.22 SUBDIRECCION DE VINCULACION	98,250.70	-9,835.90	88,414.80	88,379.80	88,379.80	35.00
2.1.1.2.44.23 SEGUIMIENTO DE EGRESADOS	18,655.71	-4,784.85	13,870.86	13,286.35	13,286.35	584.51
2.1.1.2.44.24 PRACTICAS Y ESTADIAS	19,880.53	740.83	20,621.36	20,621.36	20,621.36	0.00
2.1.1.2.44.25 MOVILIDAD ESTUDIANTIL	49,997.95	-5,770.43	44,227.52	42,970.66	42,970.66	1,256.86
2.1.1.2.44.26 SUBDIRECCION DE DIFUSION Y DIVULGACION	6,285.00	14,304.25	20,589.25	20,589.23	20,589.23	0.02
2.1.1.2.44.27 ACTIVIDADES CULTURALES Y DEPORTIVAS	273,775.68	61,494.07	335,269.75	334,662.99	334,662.99	606.76
2.1.1.2.44.28 COMUNICACION E IMAGEN	126,227.78	-3,667.36	122,560.42	122,510.58	102,598.18	49.84
2.1.1.2.44.29 PRENSA Y DIFUSION	62,390.60	16,269.54	78,660.14	78,659.64	74,843.24	0.50
2.1.1.2.44.30 ADMINISTRACION Y FINANZAS	136,449.60	8,673.64	145,123.24	145,123.24	145,123.24	0.00
2.1.1.2.44.31 SERVICIOS ADMINISTRATIVOS	1,431,789.73	1,416,653.13	2,848,442.86	2,848,404.68	2,766,930.82	38.18
2.1.1.2.44.32 RECURSOS HUMANOS	47,085,965.57	-964,123.32	46,121,842.25	45,682,707.55	45,682,707.55	439,134.70
2.1.1.2.44.33 RECURSOS FINANCIEROS	91,048.01	33,139.49	124,187.50	123,519.42	57,719.42	668.08
2.1.1.2.44.34 RECURSOS MATERIALES	28,330.17	21,719.98	50,050.15	48,260.48	48,260.48	1,789.67
2.1.1.2.44.35 PLANEACION Y EVALUACION	95,471.03	-7,206.52	88,264.51	86,900.62	86,900.62	1,363.89
2.1.1.2.44.36 SISTEMAS DE INFORMACION	752,784.37	67,880.02	820,664.39	818,521.02	818,521.02	2,143.37
2.1.1.2.44.37 CALIDAD	13,687.30	92,817.00	106,504.30	105,966.00	105,966.00	538.30
2.1.1.2.44.38 PROGRAMACION Y PRESUPUESTO	67,659.15	-52,155.60	15,503.55	15,079.72	15,079.72	423.83
2.1.1.2.44.39 ESTADISTICA Y EVALUACION INSTITUCIONAL	11,111.42	-1,115.08	9,996.34	9,521.28	9,521.28	475.06
2.1.1.2.44.40 SERVICIOS ESCOLARES	16,608.77	5,577.59	22,186.36	20,875.93	20,875.93	1,310.43
2.1.1.2.44.41 CONTROL ESCOLAR	0.00	235,000.00	235,000.00	235,000.00	170,954.00	0.00
2.1.1.2.44.42 SERVICIOS BIBLIOTECARIOS	0.00	58,720.19	58,720.19	58,720.19	58,720.19	0.00
2.1.1.2.44.43 SERVICIOS ESTUDIANTILES	19,917.44	8,693.64	28,611.08	27,215.77	27,215.77	1,395.31
2.1.1.2.44.44 SERVICIO MEDICO	9,445.00	-2,543.71	6,901.29	5,669.83	5,669.83	1,231.46
2.1.1.2.44.45 SERVICIO DE PSICOLOGIA	11,737.12	36,222.01	47,959.13	47,921.63	47,921.63	37.50
2.1.1.2.44.46 UNIDAD DE APOYO A ESTUDIANTES INDIGENAS	0.00	0.00	0.00	0.00	0.00	0.00
<b>III. Total de Egresos</b>	<b>139,050,473.00</b>	<b>27,240,776.44</b>	<b>166,291,249.44</b>	<b>162,894,770.02</b>	<b>160,463,939.94</b>	<b>3,396,479.42</b>

Concepto	Egresos					Subejercicio
	Aprobado	Ampliaciones/ (Reducciones)	Modificado	Devengado	Pagado	



Autorizó




---

Dr. Luis Téllez Reyes  
Revisor

Elaboró




---

LIFF- Ana Laura Monserrat Velázquez Madroño  
Encargada de la Dirección de Administración y Finanzas



Cuenta Pública 2018  
 Universidad Tecnológica de Tula-Tepeji  
 Estado Analítico del Ejercicio del Presupuesto de Egresos Detallado - LDF  
 Clasificación Funcional (Finalidad y Función)  
 Del 1 de enero al 31 de diciembre del 2018  
 (PESOS)

Concepto	Egresos					Subejercicio
	Aprobado	Ampliaciones / (Reducciones)	Modificado	Devengado	Pagado	
<b>I. Gasto No Etiquetado</b>	81,940,991.00	20,627,488.06	102,568,479.06	99,651,758.78	97,500,955.14	2,916,720.28
<b>A. Gobierno</b>	0.00	0.00	0.00	0.00	0.00	0.00
a1) Legislación	0.00	0.00	0.00	0.00	0.00	0.00
a2) Justicia	0.00	0.00	0.00	0.00	0.00	0.00
a3) Coordinación de la Política de Gobierno	0.00	0.00	0.00	0.00	0.00	0.00
a4) Relaciones Exteriores	0.00	0.00	0.00	0.00	0.00	0.00
a5) Asuntos Financieros y Hacendarios	0.00	0.00	0.00	0.00	0.00	0.00
a6) Seguridad Nacional	0.00	0.00	0.00	0.00	0.00	0.00
a7) Asuntos de Orden Público y de Seguridad Interior	0.00	0.00	0.00	0.00	0.00	0.00
a8) Otros Servicios Generales	0.00	0.00	0.00	0.00	0.00	0.00
<b>B. Desarrollo Social</b>	81,940,991.00	20,627,488.06	102,568,479.06	99,651,758.78	97,500,955.14	2,916,720.28
b1) Protección Ambiental	0.00	0.00	0.00	0.00	0.00	0.00
b2) Vivienda y Servicios a la Comunidad	0.00	0.00	0.00	0.00	0.00	0.00
b3) Salud	0.00	0.00	0.00	0.00	0.00	0.00
b4) Recreación, Cultura y Otras Manifestaciones Sociales	0.00	0.00	0.00	0.00	0.00	0.00
b5) Educación	81,940,991.00	20,627,488.06	102,568,479.06	99,651,758.78	97,500,955.14	2,916,720.28
b6) Protección Social	0.00	0.00	0.00	0.00	0.00	0.00
b7) Otros Asuntos Sociales	0.00	0.00	0.00	0.00	0.00	0.00
<b>C. Desarrollo Económico</b>	0.00	0.00	0.00	0.00	0.00	0.00
c1) Asuntos Económicos, Comerciales y Laborales en General	0.00	0.00	0.00	0.00	0.00	0.00
c2) Agropecuaria, Silvicultura, Pesca y Caza	0.00	0.00	0.00	0.00	0.00	0.00
c3) Combustibles y Energía	0.00	0.00	0.00	0.00	0.00	0.00
c4) Minería, Manufacturas y Construcción	0.00	0.00	0.00	0.00	0.00	0.00
c5) Transporte	0.00	0.00	0.00	0.00	0.00	0.00
c6) Comunicaciones	0.00	0.00	0.00	0.00	0.00	0.00
c7) Turismo	0.00	0.00	0.00	0.00	0.00	0.00
c8) Ciencia, Tecnología e Innovación	0.00	0.00	0.00	0.00	0.00	0.00
c9) Otras Industrias y Otros Asuntos Económicos	0.00	0.00	0.00	0.00	0.00	0.00
<b>D. Otras No Clasificadas en Funciones Anteriores</b>	0.00	0.00	0.00	0.00	0.00	0.00
d1) Transacciones de la Deuda Pública / Costo Financiero de la Deuda	0.00	0.00	0.00	0.00	0.00	0.00
d2) Transferencias, Participaciones y Aportaciones Entre Diferentes Niveles y Ordenes de Gobierno	0.00	0.00	0.00	0.00	0.00	0.00
d3) Saneamiento del Sistema Financiero	0.00	0.00	0.00	0.00	0.00	0.00
d4) Adeudos de Ejercicios Fiscales Anteriores	0.00	0.00	0.00	0.00	0.00	0.00
<b>II. Gasto Etiquetado</b>	57,109,482.00	6,613,288.38	63,722,770.38	63,243,011.24	62,962,984.80	479,759.14
<b>A. Gobierno</b>	0.00	0.00	0.00	0.00	0.00	0.00
a1) Legislación	0.00	0.00	0.00	0.00	0.00	0.00
a2) Justicia	0.00	0.00	0.00	0.00	0.00	0.00
a3) Coordinación de la Política de Gobierno	0.00	0.00	0.00	0.00	0.00	0.00
a4) Relaciones Exteriores	0.00	0.00	0.00	0.00	0.00	0.00
a5) Asuntos Financieros y Hacendarios	0.00	0.00	0.00	0.00	0.00	0.00
a6) Seguridad Nacional	0.00	0.00	0.00	0.00	0.00	0.00
a7) Asuntos de Orden Público y de Seguridad Interior	0.00	0.00	0.00	0.00	0.00	0.00

Concepto	Egresos					Subejercicio
	Aprobado	Ampliaciones / (Reducciones)	Modificado	Devengado	Pagado	
a8) Otros Servicios Generales	0.00	0.00	0.00	0.00	0.00	0.00
<b>B. Desarrollo Social</b>	<b>57,109,482.00</b>	<b>6,613,288.38</b>	<b>63,722,770.38</b>	<b>63,243,011.24</b>	<b>62,962,984.80</b>	<b>479,759.14</b>
b1) Protección Ambiental	0.00	0.00	0.00	0.00	0.00	0.00
b2) Vivienda y Servicios a la Comunidad	0.00	0.00	0.00	0.00	0.00	0.00
b3) Salud	0.00	0.00	0.00	0.00	0.00	0.00
b4) Recreación, Cultura y Otras Manifestaciones Sociales	0.00	0.00	0.00	0.00	0.00	0.00
b5) Educación	57,109,482.00	6,613,288.38	63,722,770.38	63,243,011.24	62,962,984.80	479,759.14
b6) Protección Social	0.00	0.00	0.00	0.00	0.00	0.00
b7) Otros Asuntos Sociales	0.00	0.00	0.00	0.00	0.00	0.00
<b>C. Desarrollo Económico</b>	<b>0.00</b>	<b>0.00</b>	<b>0.00</b>	<b>0.00</b>	<b>0.00</b>	<b>0.00</b>
c1) Asuntos Económicos, Comerciales y Laborales en General	0.00	0.00	0.00	0.00	0.00	0.00
c2) Agropecuaria, Silvicultura, Pesca y Caza	0.00	0.00	0.00	0.00	0.00	0.00
c3) Combustibles y Energía	0.00	0.00	0.00	0.00	0.00	0.00
c4) Minería, Manufacturas y Construcción	0.00	0.00	0.00	0.00	0.00	0.00
c5) Transporte	0.00	0.00	0.00	0.00	0.00	0.00
c6) Comunicaciones	0.00	0.00	0.00	0.00	0.00	0.00
c7) Turismo	0.00	0.00	0.00	0.00	0.00	0.00
c8) Ciencia, Tecnología e Innovación	0.00	0.00	0.00	0.00	0.00	0.00
c9) Otras Industrias y Otros Asuntos Económicos	0.00	0.00	0.00	0.00	0.00	0.00
<b>D. Otras No Clasificadas en Funciones Anteriores</b>	<b>0.00</b>	<b>0.00</b>	<b>0.00</b>	<b>0.00</b>	<b>0.00</b>	<b>0.00</b>
d1) Transacciones de la Deuda Pública / Costo Financiero de la Deuda	0.00	0.00	0.00	0.00	0.00	0.00
d2) Transferencias, Participaciones y Aportaciones Entre Diferentes Niveles y Ordenes de Gobierno	0.00	0.00	0.00	0.00	0.00	0.00
d3) Saneamiento del Sistema Financiero	0.00	0.00	0.00	0.00	0.00	0.00
d4) Adeudos de Ejercicios Fiscales Anteriores	0.00	0.00	0.00	0.00	0.00	0.00
<b>III. Total de Egresos</b>	<b>139,050,473.00</b>	<b>27,240,776.44</b>	<b>166,291,249.44</b>	<b>162,894,770.02</b>	<b>160,463,939.94</b>	<b>3,396,479.42</b>



Autorizó  
  
 Dr. Luis Téllez Reyes  
 Rector

Elaboró  
  
 LIFF Ana Laura Monserrat Velázquez Marbán  
 Encargada de la Dirección de Administración y Finanzas



Cuenta Pública 2018  
 Universidad Tecnológica de Tula-Tepeji  
 Estado Analítico del Ejercicio del Presupuesto de Egresos Detallado - LDF  
 Clasificación de Servicios Personales por Categoría  
 Del 1 de enero al 31 de diciembre del 2018  
 (PESOS)

Concepto	Egresos					Subejercicio
	Aprobado	Ampliaciones / (Reducciones)	Modificado	Devengado	Pagado	
<b>I. Gasto No Etiquetado</b>	<b>55,572,963.45</b>	<b>7,250,977.32</b>	<b>62,823,940.77</b>	<b>61,962,745.89</b>	<b>61,961,918.89</b>	<b>861,194.88</b>
A. Personal Administrativo y de Servicio Público	55,572,963.45	7,250,977.32	62,823,940.77	61,962,745.89	61,961,918.89	861,194.88
B. Magisterio	0.00	0.00	0.00	0.00	0.00	0.00
C. Servicios de Salud	0.00	0.00	0.00	0.00	0.00	0.00
c1) Personal Administrativo	0.00	0.00	0.00	0.00	0.00	0.00
c2) Personal Médico, Paramédico y afín	0.00	0.00	0.00	0.00	0.00	0.00
D. Seguridad Pública	0.00	0.00	0.00	0.00	0.00	0.00
E. Gastos asociados a la implementación de nuevas leyes federales o reformas a las mismas	0.00	0.00	0.00	0.00	0.00	0.00
e1) Nombre del Programa o Ley 1	0.00	0.00	0.00	0.00	0.00	0.00
e2) Nombre del Programa o Ley 2	0.00	0.00	0.00	0.00	0.00	0.00
F. Sentencias laborales definitivas	0.00	0.00	0.00	0.00	0.00	0.00
<b>II. Gasto Etiquetado</b>	<b>51,537,864.45</b>	<b>-1,395,948.45</b>	<b>50,141,916.00</b>	<b>49,687,346.54</b>	<b>49,687,346.54</b>	<b>454,569.46</b>
A. Personal Administrativo y de Servicio Público	51,537,864.45	-1,395,948.45	50,141,916.00	49,687,346.54	49,687,346.54	454,569.46
B. Magisterio	0.00	0.00	0.00	0.00	0.00	0.00
C. Servicios de Salud	0.00	0.00	0.00	0.00	0.00	0.00
c1) Personal Administrativo	0.00	0.00	0.00	0.00	0.00	0.00
c2) Personal Médico, Paramédico y afín	0.00	0.00	0.00	0.00	0.00	0.00
D. Seguridad Pública	0.00	0.00	0.00	0.00	0.00	0.00
E. Gastos asociados a la implementación de nuevas leyes federales o reformas a las mismas	0.00	0.00	0.00	0.00	0.00	0.00
e1) Nombre del Programa o Ley 1	0.00	0.00	0.00	0.00	0.00	0.00
e2) Nombre del Programa o Ley 2	0.00	0.00	0.00	0.00	0.00	0.00
F. Sentencias laborales definitivas	0.00	0.00	0.00	0.00	0.00	0.00
<b>III. Total del Gasto en Servicios Personales</b>	<b>107,110,827.90</b>	<b>5,855,028.87</b>	<b>112,965,856.77</b>	<b>111,650,092.43</b>	<b>111,649,265.43</b>	<b>1,315,764.34</b>



Autorizó  
 \_\_\_\_\_  
 Dr. Luis Velázquez Reyes  
 Rector

Elaboró  
 \_\_\_\_\_  
 Lic. Ana Laura Monserrat Velázquez Merbán  
 Encargada de la Dirección de Administración y Finanzas





Indicadores de Observancia(c)	Implementación				Resultado		Fundamento (h)	Comentarios (i)
	SI		NO		Monto o valor (f)	Unidad (pesos/porcentaje) (g)		
	Mecanismo de Verificación(d)		Fecha estimada de cumplimiento (e)					
<b>INDICADORES PRESUPUESTARIOS</b>								
<b>A. INDICADORES CUANTITATIVOS</b>								
<b>1 Balance Presupuestario Sostenible (j)</b>								
a. Propuesto	X	Iniciativa de Ley de Ingresos y Proyecto de Presupuesto de Egresos			0.00	pesos	Art. 6 y 19 de la LDF	Este monto corresponde al Anteproyecto de Presupuesto de ingresos y egresos
b. Aprobado	X	Ley de Ingresos y Presupuesto de Egresos			0.00	pesos	Art. 6 y 19 de la LDF	<a href="http://www.utt.edu.mx/pre-supuesto2018/archivos/Ley%20de%20Ingresos%20armonizada.pdf">http://www.utt.edu.mx/pre-supuesto2018/archivos/Ley%20de%20Ingresos%20armonizada.pdf</a> , <a href="http://www.utt.edu.mx/pre-supuesto2018/archivos/Presupuesto%20de%20egresos%20modificado%202018.pdf">http://www.utt.edu.mx/pre-supuesto2018/archivos/Presupuesto%20de%20egresos%20modificado%202018.pdf</a>
c. Ejercido	X	Cuenta Pública / Formato 4 LDF			3,396,479.42	pesos	Art. 6 y 19 de la LDF	<a href="http://www.utt.edu.mx/InformesFinancieros/Informefinanciero2018.html">http://www.utt.edu.mx/InformesFinancieros/Informefinanciero2018.html</a>
<b>2 Balance Presupuestario de Recursos Disponibles Sostenible (k)</b>								
a. Propuesto	X	Iniciativa de Ley de Ingresos y Proyecto de Presupuesto de Egresos			0.00	pesos	Art. 6 y 19 de la LDF	Este monto corresponde al Anteproyecto de Presupuesto de ingresos y egresos
b. Aprobado	X	Ley de Ingresos y Presupuesto de Egresos			0.00	pesos	Art. 6 y 19 de la LDF	<a href="http://www.utt.edu.mx/pre-supuesto2018/archivos/Ley%20de%20Ingresos%20armonizada.pdf">http://www.utt.edu.mx/pre-supuesto2018/archivos/Ley%20de%20Ingresos%20armonizada.pdf</a> , <a href="http://www.utt.edu.mx/pre-supuesto2018/archivos/Presupuesto%20de%20egresos%20modificado%202018.pdf">http://www.utt.edu.mx/pre-supuesto2018/archivos/Presupuesto%20de%20egresos%20modificado%202018.pdf</a>
c. Ejercido	X	Cuenta Pública / Formato 4 LDF			2,916,720.28	pesos	Art. 6 y 19 de la LDF	<a href="http://www.utt.edu.mx/InformesFinancieros/Informefinanciero2018.html">http://www.utt.edu.mx/InformesFinancieros/Informefinanciero2018.html</a>
<b>3 Financiamiento Neto dentro del Techo de Financiamiento Neto (l)</b>								
a. Propuesto	N/A	Iniciativa de Ley de Ingresos			0.00	pesos	Art. 6, 19 y 46 de la LDF	La Universidad no tiene contratado financiamiento

Indicadores de Observancia(c)	Implementación				Resultado		Fundamento (h)	Comentarios (i)
	SI		NO		Monto o valor (f)	Unidad (pesos/porcentaje) (g)		
	Mecanismo de Verificación(d)		Fecha estimada de cumplimiento (e)					
b. Aprobado	N/A	Ley de Ingresos			0.00	pesos	Art. 6, 19 y 46 de la LDF	La Universidad no tiene contratado financiamiento
c. Ejercido	N/A	Cuenta Pública / Formato 4 LDF			0.00	pesos	Art. 6, 19 y 46 de la LDF	La Universidad no tiene contratado financiamiento
<b>4 Recursos destinados a la atención de desastres naturales</b>								
<b>a. Asignación al fideicomiso para desastres naturales (m)</b>								
a.1 Aprobado	N/A	Reporte Trim. Formato 6 a)			0.00	pesos	Art. 9 de la LDF	La- Universidad, por ser un organismo descentralizado estatal, no tiene asignado este tipo de recursos.
a.2 Pagado	N/A	Cuenta Pública / Formato 6 a)			0.00	pesos	Art. 9 de la LDF	La Universidad por ser un organismo descentralizado estatal, no tiene asignado este tipo de recursos
b. Aportación promedio realizada por la Entidad Federativa durante los 5 ejercicios previos, para infraestructura dañada por desastres naturales (n)	N/A	Autorizaciones de recursos aprobados por el FONDEN			0.00	pesos	Art. 9 de la LDF	La Universidad por ser un organismo descentralizado estatal, no tiene asignado este tipo de recursos
c. Saldo del fideicomiso para desastres naturales (o)	N/A	Cuenta Pública / Auxiliar de Cuentas			0.00	pesos	Art. 9 de la LDF	La Universidad por ser un organismo descentralizado estatal, no tiene asignado este tipo de recursos
d. Costo promedio de los últimos 5 ejercicios de la reconstrucción de infraestructura dañada por desastres naturales (p)	N/A	Autorizaciones de recursos aprobados por el FONDEN			0.00	pesos	Art. 9 de la LDF	La Universidad por ser un organismo descentralizado estatal, no tiene asignado este tipo de recursos
<b>5 Techo para servicios personales (q)</b>								
a. Asignación en el Presupuesto de Egresos	X	Reporte Trim. Formato 6 d)			107,110,827.90	pesos	Art. 10 y 21 de la LDF	<a href="http://www.uttt.edu.mx/InformesFinancieros/InformeFinanciero2018.html">http://www.uttt.edu.mx/InformesFinancieros/InformeFinanciero2018.html</a>
b. Ejercido	X	Reporte Trim. Formato 6 d)			112,965,856.77	pesos	Art. 13 fracc. V y 21 de la LDF	<a href="http://www.uttt.edu.mx/InformesFinancieros/InformeFinanciero2018.html">http://www.uttt.edu.mx/InformesFinancieros/InformeFinanciero2018.html</a>
<b>6 Previsiones de gasto para compromisos de pago derivados de APPs (r)</b>								
a. Asignación en el Presupuesto de Egresos	N/A	Presupuesto de Egresos			0.00	pesos	Art. 11 y 21 de la LDF	La Universidad no tiene obligaciones contratadas bajo esquemas de Asociaciones Público-Privadas.
<b>7 Techo de ADEFAS para el ejercicio fiscal (s)</b>								
a. Propuesto	N/A	Proyecto de Presupuesto de Egresos			0.00	pesos	Art. 12 y 20 de la LDF	La Universidad no tiene Adeudos Fiscales de ejercicios anteriores.

Indicadores de Observancia(c)	Implementación			Resultado		Fundamento (h)	Comentarios (i)	
	SI	NO		Monto o valor (f)	Unidad (pesos/porcentaje) (g)			
	Mecanismo de Verificación(d)	Fecha estimada de cumplimiento (e)						
b. Aprobado	N/A	Reporte Trím. Formato 6 a)			0.00	pesos	Art. 12 y 20 de la LDF	La Universidad no tiene Adeudos Fiscales de ejercicios anteriores
c. Ejercido	N/A	Cuenta Pública / Formato 6 a)			0.00	pesos	Art. 12 y 20 de la LDF	La Universidad no tiene Adeudos Fiscales de ejercicios anteriores
<b>B. INDICADORES CUALITATIVOS</b>								
<b>1 Iniciativa de Ley de Ingresos y Proyecto de Presupuesto de Egresos</b>								
a. Objetivos anuales, estrategias y metas para el ejercicio fiscal (t)	X	Iniciativa de Ley de Ingresos y Proyecto de Presupuesto de Egresos					Art. 5 y 18 de la LDF	<a href="http://www.uttt.edu.mx/pre-supuesto2018/archivos/PROGRAMA%20OPERATIVO%20ANUAL%202018.pdf">http://www.uttt.edu.mx/pre-supuesto2018/archivos/PROGRAMA%20OPERATIVO%20ANUAL%202018.pdf</a>
b. Proyecciones de ejercicios posteriores (u)	X	Iniciativa de Ley de Ingresos y Proyecto de Presupuesto de Egresos / Formatos 7 a) y b)					Art. 5 y 18 de la LDF	<a href="http://www.uttt.edu.mx/Inf-ormesFinancieros/InformeFinanciero2018.html">http://www.uttt.edu.mx/Inf-ormesFinancieros/InformeFinanciero2018.html</a>
c. Descripción de riesgos relevantes y propuestas de acción para enfrentarlos (v)	N/A	Iniciativa de Ley de Ingresos y Proyecto de Presupuesto de Egresos					Art. 5 y 18 de la LDF	La Universidad como organismo descentralizado no tiene riesgos relevantes, ya que no contrata deuda y no otorga pension a sus trabajadores ya que ésta se realiza mediante el ISSSTE.
d. Resultados de ejercicios fiscales anteriores y el ejercicio fiscal en cuestión (w)	X	Iniciativa de Ley de Ingresos y Proyecto de Presupuesto de Egresos / Formatos 7 c) y d)					Art. 5 y 18 de la LDF	<a href="http://www.uttt.edu.mx/Inf-ormesFinancieros/InformeFinanciero2018.html">http://www.uttt.edu.mx/Inf-ormesFinancieros/InformeFinanciero2018.html</a>
e. Estudio actuarial de las pensiones de sus trabajadores (x)	N/A	Proyecto de Presupuesto de Egresos / Formato 8					Art. 5 y 18 de la LDF	La Universidad como organismo descentralizado no otorga la pensión a sus trabajadores.
<b>2 Balance Presupuestario de Recursos Disponibles, en caso de ser negativo</b>								
a. Razones excepcionales que justifican el Balance Presupuestario de Recursos Disponibles negativo (y)	N/A	Iniciativa de Ley de Ingresos o Proyecto de Presupuesto de Egresos					Art. 6 y 19 de la LDF	Al cierre del ejercicio no se obtuvo resultado negativo
b. Fuente de recursos para cubrir el Balance Presupuestario de Recursos Disponibles negativo (z)	N/A	Iniciativa de Ley de Ingresos o Proyecto de Presupuesto de Egresos					Art. 6 y 19 de la LDF	Al cierre del ejercicio no se obtuvo resultado negativo
c. Número de ejercicios fiscales y acciones necesarias para cubrir el Balance Presupuestario de Recursos Disponibles negativo (aa)	N/A	Iniciativa de Ley de Ingresos o Proyecto de Presupuesto de Egresos					Art. 6 y 19 de la LDF	Al cierre del ejercicio no se obtuvo resultado negativo
d. Informes Trimestrales sobre el avance de las acciones para recuperar el Balance Presupuestario de Recursos Disponibles (bb)	N/A	Reporte Trím. y Cuenta Pública					Art. 6 y 19 de la LDF	Al cierre del ejercicio no se obtuvo resultado negativo

Indicadores de Observancia(c)	Implementación			Resultado		Fundamento (h)	Comentarios (i)
	SI	NO	Monto o valor (f)	Unidad (pesos/porcentaje) (g)			
	Mecanismo de Verificación(d)	Fecha estimada de cumplimiento (e)					
<b>3 Servicios Personales</b>							
a. Remuneraciones de los servidores públicos (cc)	X	Proyecto de Presupuesto		107,110,827.90		Art. 10 y 21 de la LDF	<a href="http://transparencia.hidalgo.gob.mx/?p=898">http://transparencia.hidalgo.gob.mx/?p=898</a>
b. Previsiones salariales y económicas para cubrir incrementos salariales, creación de plazas y otros (dd)	N/A	Proyecto de Presupuesto		0.00		Art. 10 y 21 de la LDF	La plantilla de la Universidad se sujeta a la autorización de la SEP
<b>INDICADORES DEL EJERCICIO PRESUPUESTARIO</b>							
<b>A. INDICADORES CUANTITATIVOS</b>							
<b>1 Ingresos Excedentes derivados de Ingresos de Libre Disposición</b>							
a. Monto de Ingresos Excedentes derivados de ILD (ee)	X	Cuenta Pública / Formato 5		19,712,488.06	pesos	Art. 14 y 21 de la LDF	<a href="http://www.utt.edu.mx/InformesFinancieros/InformeFinanciero2018.html">http://www.utt.edu.mx/InformesFinancieros/InformeFinanciero2018.html</a>
b. Monto de Ingresos Excedentes derivados de ILD destinados al fin del A.14, fracción I de la LDF (ff)	N/A	Cuenta Pública		0.00	pesos	Art. 14 y 21 de la LDF	La Universidad no tiene contratada deuda pública
c. Monto de Ingresos Excedentes derivados de ILD destinados al fin del A.14, fracción II, a) de la LDF (gg)	N/A	Cuenta Pública		0.00	pesos	Art. 14 y 21 de la LDF	La Universidad no está autorizada para constituir fondos
d. Monto de Ingresos Excedentes derivados de ILD destinados al fin del A.14, fracción II, b) de la LDF (hh)	X	Cuenta Pública		19,712,488.06	pesos	Art. 14 y 21 de la LDF	<a href="http://www.utt.edu.mx/InformesFinancieros/InformeFinanciero2018.html">http://www.utt.edu.mx/InformesFinancieros/InformeFinanciero2018.html</a>
e. Monto de Ingresos Excedentes derivados de ILD destinados al fin del artículo noveno transitorio de la LDF (ii)	N/A			0.00	pesos	Art. Noveno Transitorio de la LDF	No Aplica
<b>B. INDICADORES CUALITATIVOS</b>							
1 Análisis Costo-Beneficio para programas o proyectos de inversión mayores a 10 millones de UDIS (jj)	N/A	Página de internet de la Secretaría de Finanzas o Tesorería Municipal				Art. 13 frac. III y 21 de la LDF	La institución no maneja proyectos de inversión
2 Análisis de conveniencia y análisis de transferencia de riesgos de los proyectos APPs (kk)	N/A	Página de internet de la Secretaría de Finanzas o Tesorería Municipal				Art. 13 frac. III y 21 de la LDF	La Universidad no tiene obligaciones contratadas bajo esquemas de Asociaciones Público-Privadas.
3 Identificación de población objetivo, destino y temporalidad de subsidios (ll)	N/A	Página de internet de la Secretaría de Finanzas o Tesorería Municipal				Art. 13 frac. VII y 21 de la LDF	No Aplica
<b>INDICADORES DE DEUDA PÚBLICA</b>							
<b>A. INDICADORES CUANTITATIVOS</b>							
<b>1 Obligaciones a Corto Plazo</b>							
a. Límite de Obligaciones a Corto Plazo (mm)	N/A			0.00	pesos	Art. 30 frac. I de la LDF	La Universidad no contrata deuda pública
b. Obligaciones a Corto Plazo (nn)	N/A			0.00	pesos	Art. 30 frac. I de la LDF	La Universidad no contrata deuda pública

Indicadores de Observancia(c)	Implementación		Resultado		Fundamento (h)	Comentarios (i)
	SI	NO	Monto o valor (f)	Unidad (pesos/porcentaje) (g)		
	Mecanismo de Verificación(d)	Fecha estimada de cumplimiento (e)				



Autorizó

*[Handwritten Signature]*

---

Dr. Luis Téllez Reyes  
Rector

Elaboró

*[Handwritten Signature]*

---

LIFF. Ana Laura Monserrat Velázquez Marín  
Encargada de la Dirección de Administración y Finanzas



"2019, Año del Caudillo del Sur, Emiliano Zapata"

# CUENTA PÚBLICA 2018

## INFORMACIÓN ADICIONAL LDF



Cuenta Pública 2018  
Presentación de Iniciativa de Ley de Ingresos y Presupuesto de Egresos 2018  
Balance Presupuestario de Recursos Disponibles Negativo  
Artículo 6-LDF  
Universidad Tecnológica de Tula-Tepic

Balance Presupuestario de Recursos Disponibles, en caso de ser negativo

a. Razones excepcionales que justifican el Balance Presupuestario de Recursos Disponibles Negativo	NO APLICA
b. Fuente de recursos para cubrir el Balance Presupuestario de Recursos Disponibles Negativo	NO APLICA
c. Monto Específico para cubrir el Balance Presupuestario de Recursos Disponibles Negativo	NO APLICA
d. Número de ejercicios fiscales para cubrir el Balance Presupuestario de Recursos Disponibles Negativo	NO APLICA
e. Acciones necesarias para cubrir el Balance Presupuestario de Recursos Disponibles Negativo	NO APLICA
f. Informe sobre el avance de las acciones para recuperar el Balance Presupuestario de Recursos Disponibles	NO APLICA



Autorizó  
Dr. Luis Velázquez Reyes  
Rector

Elaboró  
LIFF. Ana Laura Monserrat Velázquez Maibán  
Encargada de la Dirección de Administración y Finanzas



Cuenta Pública 2018  
Aumento o Creación del Gasto del Presupuesto de Egresos Durante el Ejercicio 2018  
Artículo 8 LDF  
Universidad Tecnológica de Tula-Tepéj


Fuente de Ingresos con la que se pagó el nuevo gasto


Fuente de Ingresos	Gasto Etiquetado		Fuente de Ingresos	Gasto No Etiquetado	
	Partida Presupuestal	Aumento o Creación del Gasto		Partida Presupuestal	Aumento o Creación del Gasto
CONVENIOS PROGRAMAS ESPECIALES	2.1.5.1	10,090.98	OTROS RECURSOS DE LIBRE DISPOSICIÓN	2.1.1.1	1,147,457.14
CONVENIOS PROGRAMAS ESPECIALES	2.1.7.1	6,722.00	OTROS RECURSOS DE LIBRE DISPOSICIÓN	2.1.1.2	24,655.55
CONVENIOS PROGRAMAS ESPECIALES	2.9.4.1	79,692.00	OTROS RECURSOS DE LIBRE DISPOSICIÓN	2.1.4.1	365,582.89
CONVENIOS PROGRAMAS ESPECIALES	3.2.7.1	110,000.00	OTROS RECURSOS DE LIBRE DISPOSICIÓN	2.1.7.1	111,980.01
CONVENIOS PROGRAMAS ESPECIALES	3.3.4.1	199,954.02	OTROS RECURSOS DE LIBRE DISPOSICIÓN	2.4.1.1	29,085.18
CONVENIOS PROGRAMAS ESPECIALES	3.6.1.1	10,753.38	OTROS RECURSOS DE LIBRE DISPOSICIÓN	2.4.5.1	24,691.76
CONVENIOS PROGRAMAS ESPECIALES	3.7.2.1	1,440.00	OTROS RECURSOS DE LIBRE DISPOSICIÓN	2.4.6.1	260,733.82
CONVENIOS PROGRAMAS ESPECIALES	3.7.5.1	891.00	OTROS RECURSOS DE LIBRE DISPOSICIÓN	2.4.7.1	64,927.03
CONVENIOS PROGRAMAS ESPECIALES	3.7.8.1	135,000.00	OTROS RECURSOS DE LIBRE DISPOSICIÓN	2.4.8.1	234,045.05
CONVENIOS PROGRAMAS ESPECIALES	3.8.3.1	2,735.85	OTROS RECURSOS DE LIBRE DISPOSICIÓN	2.4.9.1	270,220.31
CONVENIOS PROGRAMAS ESPECIALES	3.9.9.6	513,885.96	OTROS RECURSOS DE LIBRE DISPOSICIÓN	2.5.1.1	110,983.26
CONVENIOS PROGRAMAS ESPECIALES	4.4.2.1	1,261,949.53	OTROS RECURSOS DE LIBRE DISPOSICIÓN	2.5.3.1	1,002.40
CONVENIOS PROGRAMAS ESPECIALES	5.1.5.1	2,487,839.24	OTROS RECURSOS DE LIBRE DISPOSICIÓN	2.5.5.1	26,299.26
CONVENIOS PROGRAMAS ESPECIALES	5.2.1.1	438,713.60	OTROS RECURSOS DE LIBRE DISPOSICIÓN	2.6.1.1	1,100.05
CONVENIOS PROGRAMAS ESPECIALES	5.3.1.1	274,775.00	OTROS RECURSOS DE LIBRE DISPOSICIÓN	2.7.2.1	2,030.01
CONVENIOS PROGRAMAS ESPECIALES	5.6.9.1	448,224.00	OTROS RECURSOS DE LIBRE DISPOSICIÓN	2.9.1.1	29,236.11
CONVENIOS PROGRAMAS ESPECIALES	6.2.2.1	630,621.82	OTROS RECURSOS DE LIBRE DISPOSICIÓN	2.9.3.1	4,410.55
			OTROS RECURSOS DE LIBRE DISPOSICIÓN	2.9.4.1	113,096.76
			OTROS RECURSOS DE LIBRE DISPOSICIÓN	3.1.8.1	230.41
			OTROS RECURSOS DE LIBRE DISPOSICIÓN	3.2.3.1	184,860.23
			OTROS RECURSOS DE LIBRE DISPOSICIÓN	3.2.3.2	24,884.97
			OTROS RECURSOS DE LIBRE DISPOSICIÓN	3.2.6.1	105,905.47
			OTROS RECURSOS DE LIBRE DISPOSICIÓN	3.2.7.1	240,171.91
			OTROS RECURSOS DE LIBRE DISPOSICIÓN	3.2.9.1	410,005.19
			OTROS RECURSOS DE LIBRE DISPOSICIÓN	3.3.4.1	281,057.66
			OTROS RECURSOS DE LIBRE DISPOSICIÓN	3.3.6.1	384,712.14
			OTROS RECURSOS DE LIBRE DISPOSICIÓN	3.5.1.1	65,587.66



Fuente de Ingresos con la que se pagó el nuevo gasto					
Fuente de Ingresos	Gasto Etiquetado		Fuente de Ingresos	Gasto No Etiquetado	
	Partida Presupuestal	Aumento o Creación del Gasto		Partida Presupuestal	Aumento o Creación del Gasto
			OTROS RECURSOS DE LIBRE DISPOSICIÓN	3.5.2.2	1,350.00
			OTROS RECURSOS DE LIBRE DISPOSICIÓN	3.5.4.1	168,049.49
			OTROS RECURSOS DE LIBRE DISPOSICIÓN	3.5.7.1	166,784.80
			OTROS RECURSOS DE LIBRE DISPOSICIÓN	3.6.1.1	61,101.67
			OTROS RECURSOS DE LIBRE DISPOSICIÓN	3.7.5.1	7,109.52
			OTROS RECURSOS DE LIBRE DISPOSICIÓN	3.8.2.1	220.01
			OTROS RECURSOS DE LIBRE DISPOSICIÓN	3.8.3.1	10,000.00
			OTROS RECURSOS DE LIBRE DISPOSICIÓN	3.9.9.6	7,843,686.40
			OTROS RECURSOS DE LIBRE DISPOSICIÓN	4.4.2.1	719,750.00
			OTROS RECURSOS DE LIBRE DISPOSICIÓN	5.1.1.1	130,125.32
			OTROS RECURSOS DE LIBRE DISPOSICIÓN	5.1.5.1	833,564.19
			OTROS RECURSOS DE LIBRE DISPOSICIÓN	5.1.9.1	7,412.40
			OTROS RECURSOS DE LIBRE DISPOSICIÓN	5.2.1.1	160,161.32
			OTROS RECURSOS DE LIBRE DISPOSICIÓN	5.2.3.1	45,994.00
			OTROS RECURSOS DE LIBRE DISPOSICIÓN	5.6.9.1	313,766.11
<b>Total</b>		<b>6,613,288.38</b>	<b>Total</b>		<b>14,988,028.01</b>



Autorizó  
  
 Dr. Luis Téllez Reyes  
 Rector

Elaboró  
  
 LIFF. Ana Laura Monserrat Velázquez Marbán  
 Encargada de la Dirección de Administración y Finanzas



Cuenta Pública 2018  
Devengados en el Año que Integra el Pasivo Circulante al Cierre del Ejercicio 2018  
Artículo 13 LDF  
Universidad Tecnológica de Tula-Tepic

Informe de Cuentas por Pagar (Pasivo Circulante al Cierre del Ejercicio)

Cuenta Contable	Nombre de la Cuenta (Devengado)	Partida Presupuestal	No Etiquetado	Etiquetado
2112	Proveedores a corto plaza	1000	0.00	827.00
2112	Proveedores a corto plaza	2000	0.00	397,579.98
2112	Proveedores a corto plaza	3000	0.00	1,106,963.35
2112	Proveedores a corto plaza	5000	0.00	424,203.71
2117	Impuesto sobre Nómina	3000	0.00	503,924.00
Total			0.00	2,433,498.04



Autorizó  
  
Dr. Luis Velázquez Royes  
Rector

Elaboró  
  
LIFF. Ana Laura Monserrat Velázquez Maibán  
Encargada de la Dirección de Administración y Finanzas



Cuenta Pública 2018  
Ingresos Excedentes Derivados de Ingresos de Libre Disposición  
Artículo 14 LDF

Universidad Tecnológica de Tula-Tepic

a. Monto de Ingresos Excedentes derivados de ILD 2018	19,712,488.05
b. Monto de Ingresos Excedentes derivados de ILD destinados al fin del A.14, fracción I de la LDF (2018)	
c. Monto de Ingresos Excedentes derivados de ILD destinados al fin del A.14, fracción II, a) de la LDF (2018)	0.00
d. Monto de Ingresos Excedentes derivados de ILD destinados al fin del A.14, fracción II, b) de la LDF (2018)	19,712,488.05
e. Nivel de endeudamiento sostenible de acuerdo al Sistema de Alertas, (5 por ciento para cubrir Gasto corriente) (2018)	No Aplica
f. Monto de Ingresos Excedentes derivados de ILD destinados al fin del artículo noveno transitorio de la LDF (2018)	0.00



Autorizó  
Dr. Luis Téllez Reyes  
Rector

Elaboró  
LIFF Ana Laura Monserrat Volázquez-Marcón  
Encargada de la Dirección de Administración y Finanzas



Cuenta Pública 2018  
Contratación de Deuda Pública y Obligaciones 2018  
Artículo 25 LDF  
Universidad Tecnológica de Tula-Tepic

Financiamiento y Obligaciones

Financiamiento u Obligación	Importe	Tasa %	Plazo	Importe de Comisiones	Accesorios e Importe
	0.00			0.00	0.00
	0.00			0.00	0.00
<b>SIN INFORMACIÓN QUE REVELAR</b>					
	0.00			0.00	0.00
	0.00			0.00	0.00
	0.00			0.00	0.00



Autorizó

Dr. Luis Téllez Reyes  
Rector

Elaboró

LIFF. Ana Laura Manserral Velázquez Marbán  
Encargada de la Dirección de Administración y Finanzas



Cuenta Pública 2018  
 Información Detallada de Contratación de Obligaciones a Corto Plazo  
 Artículo 31 LDF  
 Universidad Tecnológica de Tula-Tepic


No.	Obligación a Corto Plazo	Importe	Tasa %	Plazo	Comisiones	Nombre y Costo Relacionado(\$)
		0.00				
		0.00				
		0.00				
		0.00				
		0.00				
		0.00				
		0.00				
		0.00				
		0.00				
		0.00				
		0.00				
		0.00				
		0.00				

**SIN INFORMACIÓN QUE REVELAR**

Tasa Efectiva de las Obligaciones a Corto Plazo (Art. 26 fracc. IV)



Autorizó  
  
 Dr. Luis Téllez Reyes  
 Rector

Elaboró  
  
 LIFF Ana Laura Monserrat Velázquez Marbán  
 Encargada de la Dirección de Administración y Finanzas

Artículo 31.- Los recursos derivados de las Obligaciones a corto plazo deberán ser destinados exclusivamente a cubrir necesidades de corto plazo, entendiéndose dichas necesidades como insuficiencias de liquidez de carácter temporal.

Las Entidades Federativas y los Municipios presentarán en los informes periódicos a que se refiere la Ley General de Contabilidad Gubernamental y en su respectiva cuenta pública, la información detallada de las Obligaciones a corto plazo contratadas en los términos del presente Capítulo, incluyendo por lo menos importe, tasas, plazo, comisiones y cualquier costo relacionado. Adicionalmente, deberá incluir la tasa efectiva de las Obligaciones a corto plazo a que hace referencia el artículo 26, fracción IV, calculada conforme a la metodología que para tal efecto emita la Secretaría.